




# AXIS Site Designer

Schneller vom Entwurf zum fertigen Projekt.

**AXIS**<sup>®</sup>  
COMMUNICATIONS

# **AXIS Site Designer**

**Vervielfachen Sie  
Ihr Gestaltungspotenzial**



Mit AXIS Site Designer macht die Gestaltung von Überwachungssystemen einen leistungsstarken Schritt nach vorn. Das intuitive Tool bietet klare, schlanke Abläufe für Gestaltung und Bestellung, so dass Sie Ihre Projekte schneller und einfacher erstellen, überarbeiten und implementieren können. Dabei ist es egal, ob Ihr System aus Tausenden oder ein paar wenigen Axis Geräten besteht – mit diesem Tool lassen sich Projekte jeder Größenordnung effizient verwalten.





## **Projekte jeder Größe**

Egal wie groß. Ob einige wenige oder Tausende Geräte. An einem oder mehreren Standorten.



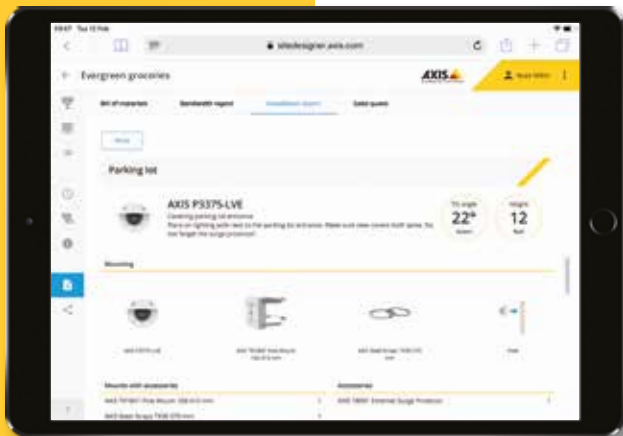
## **Immer und überall**

Erledigen Sie Arbeit am Standort Ihres Kunden. Oder in Ihrem Büro. Arbeiten ist von überall aus möglich.



## **Mehrere Lieferanten**

End-to-End-Lösungen mit einem VMS von Axis oder Drittherstellern sowie anderen Produkten erstellen.





## **Design**

Dank einer intuitiven Kartenansicht können Sie schnell und genau die richtigen Produkte empfehlen und Anforderungen überprüfen.



## **Angebotserstellung**

Professionelle Angebote erstellen oder Artikel in der Materialliste ändern – alles innerhalb weniger Minuten.



## **Installation**

Sekundenschnell Kamera- und Aufzeichnungseinstellungen ins VMS importieren und Notizen mit Installateuren teilen.





**Vom Entwurf  
bis zum fertigen  
Projekt – die  
wesentlichen  
Schritte.**

# 1.

Erstellen Sie ein neues Projekt, oder verwenden Sie ein Vorhandenes und passen Sie es entsprechend an. Speichern Sie Ihr Projekt online oder offline.....



# 2.

Platzieren Sie Kameras und Geräte direkt in einem Grundriss oder einer Karte, um die Kameraabdeckung anzuzeigen.



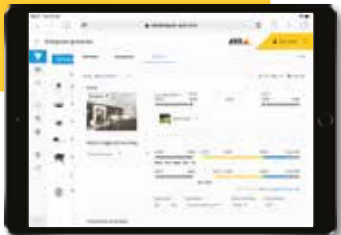
# 3.

Kameras, Geräte,  
Befestigungen und  
Zubehör intuitiv  
auswählen – ohne  
Rätselraten. ....



# 4.

Aufzeichnungsgeräte  
mit Ihrem bevorzugten  
VMS von Axis  
oder Drittanbietern  
auswählen.



# 5.



Detaillierte Angebote und Materiallisten in wenigen Minuten erstellen und aktualisieren – und damit den Kunden schneller erreichen. ....

# 6.

Sämtliche Dokumentationen, einschließlich Notizen, mit Installateuren teilen – Konfigurationen per Push-Benachrichtigung direkt an das AXIS Camera Station VMS senden.



# Immer verfügbar, immer kostenfrei

Auf [sitedesigner.axis.com](http://sitedesigner.axis.com) testen.



Entdecken Sie die  
Funktionen des Tools auf  
[axis.com/axis-site-designer](http://axis.com/axis-site-designer)