AXIS P3947-R Dome Camera

Caméra embarquée d'intérieur 5 MP avec fonction audio

Cette caméra d'intérieur robuste alimentée par l'IA offre une excellente qualité d'image de 5 MP, même dans des conditions de luminosité difficiles. Elle est disponible avec un connecteur M12 ou un RJ45 et différentes options d'objectif. Un microphone intégré et une entrée audio vous permettent d'ajouter du son à vos séquences de vidéo. Elle est certifié conforme aux normes EN 50155 et EN 45545-2, pour une utilisation dans les trains et tramways. Les profils de scène permettent d'optimiser la qualité d'image en sélectionnant les paramètres adaptés à chaque environnement. Grâce à son format, à sa plaque arrière et à ses accessoires identiques à ceux des autres caméras embarquées Axis, il est facile de mettre à niveau les installations existantes. De plus, Axis Edge Vault protège le dispositif.

- Respecte les réglementations du secteur des transports
- Microphone et prise en charge de l'entrée audio
- Profils de scène pour optimiser les paramètres d'image
- Lightfinder 2.0 et Forensic WDR
- Fonctionnalités de cybersécurité intégrées avec Axis Edge Vault

SIP

FIPS 140-3 Inside #5139

AXIS P3947-R Dome Camera

Caméra

Variantes
AXIS P3947-R M12 2,8 mm
AXIS P3947-R M12 3,6 mm
AXIS P3947-R RJ45 2,8 mm
AXIS P3947-R RJ45 3,6 mm

Capteur d'image
Capteur CMOS RVB à balayage progressif 1/2,8"
Taille des pixels 2.0 µm

Objectif
2,8 mm, F2.0 :
Champ de vision horizontal : 99 °
Champ de vision vertical : 74 °
Distance de mise au point minimale : 1 m (3,2 pi)
Monture M12, iris fixe
3,6 mm, F2.0:
Champ de vision horizontal : 83 °
Champ de vision vertical : 60°
Distance de mise au point minimale : 0,3 m (1,0 pi)
Monture M12, iris fixe
Voir **Accessoires en option** pour les objectifs interchangeables

Éclairage minimum
Couleur : 0,16 lux à 50 IRE, F2.0

Vitesse d'obturation
1/31500 s à 1/2 s

Réglage de la caméra
Panoramique ±30 °, inclinaison 0 à 90 °, rotation –179 à 180 °

Système sur puce

Modèle
CV75

Flash
RAM de 2 Go, mémoire flash de 8 Go

Capacités de calcul
Processeur de deep learning (DLPU)

Vidéo

Compression vidéo
H.264 (MPEG-4 Partie 10/AVC), profils principal et avancé
Profil principal H.265 (MPEG-H Partie 2/HEVC)
Motion JPEG

Résolution
4:3: 2592 x 1944 à 320 x 240
16:9 : de 2560 x 1440 à 640 x 360
11:9: 704x576
5:4: 720x576

Fréquence d'image
2592 x 1944 (4:3) @25/30 ips (avec et sans WDR)
2688 x 1512 (16:9) @25/30 ips (avec et sans WDR)
1920 x 1080 (16:9) @25/30 ips (avec WDR)
1920 x 1080 (16:9) @50/60 ips (sans WDR)

Flux vidéo
Jusqu'à 6 flux vidéo uniques et configurables[1]
Axis Zipstream technology en H.264 et H.265
Fréquence d'images et bande passante contrôlables
H.264/H.265 VBR/ABR/MBR
Indicateur de diffusion vidéo

Plage dynamique étendue (WDR)
Forensic WDR : jusqu'à 120 dB en fonction de l'emplacement

Réduction du bruit
Filtre spatial (réduction de bruit 2D)
Filtre temporel (réduction de bruit 3D)

Paramètres d'image
Saturation, contraste, luminosité, netteté, balance des blancs, contraste local, courbe des gammas, mode d'exposition, zones d'exposition, compression, rotation : 0 °, 90 °, 180 °, 270 ° incluant Corridor Format, la duplication d'images, mise en miroir, l'incrustation de texte et d'images, l'incrustation dynamique de texte et d'images, les masques de confidentialité
Profils de scène : médico-légal, vivant, vue d'ensemble du trafic

Traitement de l'image
Axis Zipstream, Forensic WDR, Lightfinder 2.0

1. *Nous recommandons 3 flux vidéo uniques au maximum par caméra ou canal, pour une expérience utilisateur optimisée, la bande passante réseau et l'utilisation du stockage. Un flux vidéo unique peut être diffusé à de nombreux clients vidéo sur le réseau via une méthode de transport multicast ou unicast via une fonction de réutilisation de flux intégrée.*

Panoramique, Inclinaison et Zoom (PTZ)
PTZ numérique, positions préréglées
Tour de garde limité, file de contrôle

Audio

Points forts
Contrôle automatique du gain
Égalisateur graphique à 10 bandes pour l'entrée audio

Entrée
Microphone intégré (peut être désactivé)
Commutateur de microphone physique

Spécifications du microphone intégré
Niveau max. de pression sonore : 128 dB
Gamme de fréquences : 100 à 10 000 Hz

(codage)
LPCM 48 kHz, AAC-LC 8/16/32/44,1/48 kHz, G.711 PCM 8 kHz, G.726 ADPCM 8 kHz, Opus 8/16/48 kHz
Débit binaire configurable

Réseau

Protocoles réseau
IPv4, IPv6 USGv6, ICMPv4/ICMPv6, HTTP, HTTPS[2], HTTP/2, TLS[2], QoS Layer 3 DiffServ, FTP, SFTP, CIFS/SMB, SMTP, mDNS (Bonjour), UPnP®, SNMP v1/v2c/v3 (MIB-II), DNS/DNSv6, DDNS, NTP, NTS, RTSP, RTP, SRTP/RTSPS, TCP, UDP, IGMPv1/v2/v3, RTCP, ICMP, DHCPv4/v6, ARP, SSH, LLDP, CDP, MQTT v3.1.1, Syslog sécurisé (RFC 3164/5424, UDP/TCP/TLS), Adresse lien-local (sans configuration)

Intégration système

Application Programming Interface (interface de programmation d'applications)
API ouverte pour l'intégration de logiciels, avec VAPIX®, métadonnées et plate-forme d'applications pour caméras Axis (ACAP) ; caractéristiques disponibles sur *axis.com/developer-community*.
Connexion au cloud en un clic
Profil G ONVIF®, Profil M ONVIF®, Profil S ONVIF® et Profil T ONVIF®, caractéristiques disponibles sur *onvif.org*
Prise en charge de la voix sur IP (VoIP) par le biais du protocole d'initiation de session (SIP), en utilisant le peer-to-peer (P2P) ou le Private Branch Exchange (PBX).

Systèmes de gestion vidéo
Compatible avec AXIS Camera Station Edge, AXIS Camera Station Pro, et les logiciels de gestion vidéo des partenaires Axis disponibles sur *axis.com/vms*.

Commandes à l'écran
Plage dynamique étendue (WDR)
Masques de confidentialité

Conditions de l'événement
Application
Audio : commutateur de microphone physique
Appeler: état, changement d'état
Statut des périphériques: au dessus/en dessous/dans les limites de la plage de température de fonctionnement, journaux d'audit, adresse IP bloquée/supprimée, flux de données vidéo en direct actif, perte du réseau, nouvelle adresse IP, système prêt, dans les limites de la plage de température de fonctionnement
Stockage local: enregistrement en cours, interruption du stockage, problèmes d'état du stockage détectés
E/S: déclenchement manuel, entrée virtuelle active
MQTT: client MQTT connecté, sans état
Programmés et récurrents : programme
Vidéo: dégradation du débit binaire moyen, sabotage

Déclenchement d'actions en cas d'événement
Appels: répondre à des appels, terminer un appel, passer un appel
Voyants LED: LED d'état clignotante, LED d'état clignotante tant que la règle est active
MQTT: envoi du message de publication MQTT
Notification : HTTP, HTTPS, TCP et e-mail
Incrustation de texte: utiliser du texte en incrustation, utiliser du texte en incrustation tant que la règle est active ;
Enregistrements : enregistrement vidéo, enregistrer la vidéo tant que la règle est active
Sécurité: effacer la configuration
Messages trap SNMP: envoyer, envoyer tant que la règle est active
Images ou clips vidéo : FTP, SFTP, HTTP, HTTPS, partage de réseau et e-mail
Mode WDR: Définir le mode WDR, définir le mode WDR tant que la règle est active

Aides à l'installation intégrées
Compteur de pixels, grille de niveau

2. *Ce produit comprend des logiciels développés par le projet OpenSSL pour une utilisation dans la boîte à outils OpenSSL (openssl.org/), ainsi qu'un logiciel de cryptographie développé par Eric Young (eay@cryptsoft.com).*

Fonctions d'analyse

Applications
Inclus
AXIS Tampering Detection, AXIS Video Motion Detection
Prise en charge d'AXIS Camera Application Platform permettant l'installation d'applications tierces, voir *axis.com/acap*

Agréments

Marquages de produit
BSMI, CE, ECE, FCC, KC, NOM, RCM, UL/cUL, VCCI, DEEE

Chaîne d'approvisionnement
Conforme aux exigences de la TAA
Conforme aux exigences de la NDAA 2023

CEM
EN 55032 Classe A, EN 55035, EN 61000-6-1, EN 61000-6-2, ECE R10 rév. 06, EN 50498
Australie/Nouvelle-Zélande : RCM AS/NZS CISPR 32 Classe A
Canada : ICES(A)/NMB(A)
Japon : VCCI Classe A
Corée du Sud : KS C 9835, KS C 9832 Classe A
États-Unis : FCC partie 15 - sous-partie B, Classe A
Matériel roulant : EN 50121-3-2, EN 50121-4, IEC 62236-4

Protection
CAN/CSA C22.2 n° 62368-1 éd. 3,
IEC/EN 62368-1 éd. 3,
UL 62368-1 éd. 3,
EN 45545-2[3],
NFPA 130[3],
UN ECE R118

Environnement
EN 50155 OT1/ST2/H1[3],
IEC 60068-2-1, IEC 60068-2-2, IEC 60068-2-14, IEC 60068-2-27, IEC 60068-2-64, IEC 60529 IP66/IP67, IEC 62262 IK10, NEMA 250 Type 4X,
IEC 61373 Catégorie 1 Classe B[3],
IEC 60721-3-5 Classe 5M6

Réseau
NIST SP500-267, IPv6 USGv6

Cybersécurité
ETSI EN 303 645, FIPS 140

Cybersécurité

Sécurité locale
Logiciel : SE signé, protection contre les attaques par force brute, authentification Digest et flux d'identifiants client/pour code d'autorisation OAuth 2.0 RFC 6749 OpenID pour la gestion centralisée des comptes ADFS, protection par mot de passe, module cryptographique Axis (FIPS 140-2 niveau 1)
Matériel : Plateforme de cybersécurité Axis Edge Vault Keystore sécurisé : élément sécurisé (CC EAL 6+, FIPS 140-3 niveau 3), sécurité intégrée sur processeur (TEE) Identifiant du périphérique Axis, vidéo connectée, démarrage sécurisé, système de fichiers crypté (AES-XTS-Plain64 256bit)

Sécurité réseau
IEEE 802.1X (EAP-TLS, PEAP-MSCHAPv2)[4], IEEE 802.1AR, HTTPS/HSTS[4], TLS v1.2/v1.3[4], sécurité de l'heure réseau (NTS), pare-feu basé sur l'hôte,

Documentation
Guide de renforcement de la sécurité d'AXIS OS
Politique de gestion des vulnérabilités d'Axis
Modèle de développement de la sécurité Axis
Facture des matériels du logiciel d'AXIS OS (SBOM)
Pour télécharger des documents, rendez-vous sur *axis.com/support/cybersecurity/resources*
Pour en savoir plus sur la prise en charge de la cybersécurité Axis, rendez-vous sur *axis.com/cybersecurity*

Général

Boîtier
Certification IP66/67, NEMA 4X et IK10
Boîtier aluminium et plastique
Pour des instructions concernant la peinture, accédez à la page d'assistance du produit. Pour plus d'informations sur l'impact sur la garantie, accédez à *axis.com/warranty-implication-when-repainting*.

Fixation
À l'intérieur des véhicules

Alimentation
Power over Ethernet (PoE) IEEE 802.3af Type 1 Classe 2, 3,55 W par défaut, 4,42 W max.

3. *Valable uniquement pour la variante M12*
4. *Ce produit comprend des logiciels développés par le projet OpenSSL pour une utilisation dans la boîte à outils OpenSSL (openssl.org/), ainsi qu'un logiciel de cryptographie développé par Eric Young (eay@cryptsoft.com).*

Connecteurs
RJ45 : 10BASE-T/100BASE-TX PoE
M12 : femelle, robuste, codé D avec écrou d'accouplement rotatif
Tous les connecteurs prennent en charge PoE

Stockage
Compatible avec les cartes microSD/microSDHC/microSDXC
Prise en charge du cryptage des cartes SD (AES-XTS-Plain64 256 bits)
Enregistrement dans un espace de stockage réseau (NAS)
Pour des recommandations sur les cartes SD et le stockage NAS, voir *axis.com*

Conditions de fonctionnement
-30 °C à 55 °C (-22 °F à 131 °F)
Température maximale (intermittente) : 70 °C (158 °F)
Humidité relative de 10 % à 100 % (avec condensation)

Conditions de stockage
Température : -40 °C à 65 °C (-40 °F à 149 °F)
Humidité relative de 5 à 95 % (sans condensation)

Dimensions
Pour obtenir les dimensions hors tout du produit, voir le plan coté dans cette fiche technique.

Poids
250 g (0,55 lb)

Contenu de la boîte
Caméra, guide d'installation, licence 1 utilisateur du décodeur Windows®, outil de l'objectif

Outils système
AXIS Site Designer, AXIS Device Manager, sélecteur de produits, sélecteur d'accessoires, calculateur d'objectif
Disponible sur *axis.com*

Langues
Anglais, Allemand, Français, Espagnol, Italien, Russe, Chinois simplifié, Japonais, Coréen, Portugais, Polonais, Chinois traditionnel, Néerlandais, Tchèque, Suédois, Finnois, Turc, Thaï, Vietnamien

Garantie
Garantie de 5 ans, voir *axis.com/warranty*

Références
Disponible sur *axis.com/products/axis-p3947-r#part-numbers*

Accessoires en option

Objectif M12 2,4 mm F2.1 IR : Champ de vision horizontal : 124 °
Objectif M12 2,8 mm F2.0 IR : champ de vision horizontal : 99 °
Objectif M12 3,6 mm, F2.0 IR : champ de vision horizontal 83 °
Objectif M12 6 mm F2.0 IR : champ de vision horizontal : 49 °
Objectif M12 8 mm F1.6 IR : champ de vision horizontal 37 °
Autres
Boîtier AXIS TP3826-E
Couvercle de dôme transparent AXIS TP3843
AXIS TP3844 Top Cover, noir
Pour plus d'accessoires, allez à *axis.com/products/axis-p3947-r#compatible-products*

Écoresponsabilité

Contrôle des substances
Conforme à la liste des substances de l'industrie ferroviaire (RISL) de l'UNIFE [5]
Sans PVC et sans BFR/CFR conformément à la norme JEDEC/ECA JS709
RoHS conformément à la directive de l'UE RoHS 2011/65/EU et 2015/863 et EN IEC 63000:2018 standard
REACH conformément à (CE) N° 1907/2006. Pour en savoir plus sur l'UUID SCIP, rendez-vous sur *echa.europa.eu*

Matériaux
Contenu en plastique à base de carbone renouvelable : 25%
Vérification conformément aux lignes directrices de l'OCDE concernant le devoir de diligence pour les chaînes d'approvisionnement en minerais provenant de zones de conflit
Pour en savoir plus sur le développement durable chez Axis, veuillez aller à *axis.com/about-axis/sustainability*

Responsabilité environnementale
axis.com/environmental-responsibility
Axis Communications est signataire du Pacte mondial des Nations unies ; pour en savoir plus, accédez à *unglobalcompact.org*

5. *valable uniquement pour les modèles AXIS P3947-R M12*

Détecter, Observer, Reconnaître, Identifier (DORI)

AXIS P3947-R M12 2,8 mm AXIS P3947-R RJ45 2,8 mm	Définition DORI	Distance
Détection	25 px/m (8 px/pi)	60,3 m (198 pi)
Observer	63 px/m (19 px/pi)	23,9 m (78 pi)
Reconnaître	125 px/m (38 px/pi)	12 m (39 pi)
Identification	250 px/m (76 px/pi)	5,9 m (19 pi)

AXIS P3947-R M12 3,6 mm AXIS P3947-R RJ45 3,6 mm	Définition DORI	Distance
Détection	25 px/m (8 px/pi)	71,6 m (235 pi)
Observer	63 px/m (19 px/pi)	28,4 m (93 pi)
Reconnaître	125 px/m (38 px/pi)	14,3 m (47 pi)
Identification	250 px/m (76 px/pi)	7,1 m (23 pi)

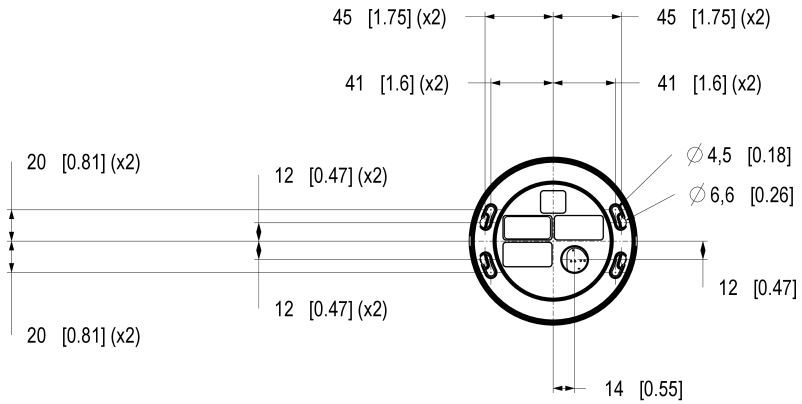

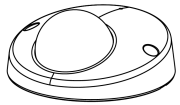

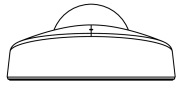

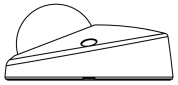

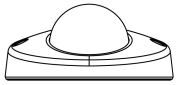

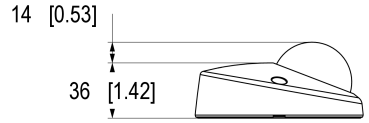

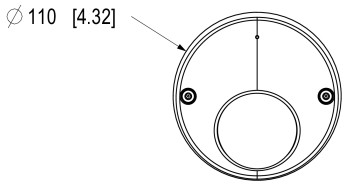

AXIS COMMUNICATIONS

© 2026 Axis Communications AB. All rights reserved.

AXIS P3947-R Dome Camera

Dimensions in mm [inch]

Date	Version	Scale
2026 Jun-10	M1.5	1:2
Drawing Number	Size	Sheet
3619000	A2	1(3)



AXIS COMMUNICATIONS

© 2026 Axis Communications AB. All rights reserved.

AXIS P3947-R Dome Camera

Dimensions in mm [inch]

Date	Version	Scale
2026 Jun-10	M1.5	1:2
Drawing Number	Size	Sheet
3619000	A2	2(3)



AXIS P3947-R Dome Camera

Dimensions in mm [inch]

Date	Version	Scale
2026 Jun-10	M1.5	1:2
Drawing Number	Size	Sheet
3619000	A2	3(3)

© 2026 Axis Communications AB. All rights reserved.

Fonctionnalités en surbrillance

Axis Edge Vault

Axis Edge Vault est la plate-forme de cybersécurité matérielle qui protège les périphériques Axis. Elle constitue la base sur qui reposent toutes les opérations sécurisées et offre des fonctions qui protègent l'identité de l'appareil, préservent son intégrité et protègent les informations sensibles contre tout accès non autorisé. Par exemple, le **démarrage sécurisé** garantit qu'un appareil ne peut démarrer qu'avec un **SE signé**, ce qui empêche toute manipulation physique de la chaîne d'approvisionnement. Avec le système d'exploitation signé, le périphérique est aussi capable de valider un nouveau logiciel de dispositif avant d'accepter son installation. Et le **keystore sécurisé** est un élément clé de la protection des informations cryptographiques utilisées dans le cadre des communications sécurisées (IEEE 802.1X, HTTPS, identifiant de périphérique Axis, clés de contrôle d'accès, etc.) contre toute extraction malveillante en cas de faille. Le keystore sécurisé et des connexions sécurisées sont mis en œuvre via un module de calcul cryptographique basé sur du matériel certifié FIPS 140 et conforme aux critères courants.

En outre, la vidéo signée garantit que les preuves vidéo peuvent être vérifiées comme non falsifiées. Chaque caméra utilise sa clé de signature vidéo unique, stockée en toute sécurité dans le keystore sécurisé, pour ajouter une signature dans le flux de données vidéo permettant de remonter la vidéo à la caméra Axis d'où elle provient.

Pour en savoir plus sur Axis Edge Vault, rendez-vous sur *axis.com/solutions/edge-vault*.

Objectifs interchangeables

Différentes options d'objectif offrent la possibilité d'ajuster le champ de vision (FoV) du produit et de l'adapter à votre zone d'utilisation. L'objectif peut être facilement modifié notamment pour élargir la couverture des zones du produit ou pour qu'il se concentre sur les détails ou les objets d'intérêt.

Robuste

Robuste est un terme qui, pour les produits modulaires et embarqués Axis, décrit l'endurance et la stabilité d'un appareil en environnements à vibrations élevées, au fil du temps. Les environnements à vibrations élevées peuvent se trouver à l'intérieur ou à proximité d'une ou de plusieurs vibrations, ou encore à l'intérieur de véhicules. Les produits robustes d'Axis sont conçus pour fonctionner dans ces conditions difficiles durant toute la durée de vie du produit.

Pour en savoir plus, voir *axis.com/glossary*

© 2025 – 2026 Axis Communications AB. AXIS COMMUNICATIONS, AXIS, ARTPEC et VAPIX sont des marques déposées d'Axis AB dans différentes juridictions. Toutes les autres marques sont la propriété de leurs détenteurs respectifs.Nous nous réservons le droit d'effectuer des modifications sans préavis.