

GUIA DE INSTALAÇÃO

Unidade de sensor AXIS F1025

Sobre este documento

Este documento inclui instruções para instalação da Unidade de sensor AXIS F1025. Experiência anterior com sistemas de rede será útil ao instalar o produto.

Considerações legais

A vigilância por vídeo e áudio pode ser proibida por leis que variam de acordo com o país. Verifique as leis de sua região antes de usar este produto para fins de vigilância.

Reconhecimentos de marcas comerciais

Apple, Boa, Bonjour, Ethernet, Internet Explorer, Linux, Microsoft, Mozilla, Real, SMPTE, QuickTime, UNIX, Windows, Windows Vista e WWW são marcas registradas de seus respectivos proprietários. Java e todas as marcas comerciais e logotipos baseados em Java são marcas comerciais ou marcas comerciais registradas da Oracle e/ou suas afiliadas. UPnP™ é uma marca de certificação da UPnP™ Implementers Corporation.

Compatibilidade eletromagnética (EMC)

Esse equipamento foi projetado e testado para atender aos padrões aplicáveis de:


- Emissão de radiofrequência ao ser instalado de acordo com as instruções e usado no ambiente desejado.
- Imunidade a fenômenos elétricos e eletromagnéticos quando instalado de acordo com as instruções e usado no ambiente desejado.

EUA – Este equipamento foi testado com um cabo de rede blindado (STP) e considerado em conformidade com os limites para um dispositivo digital Classe B de acordo com a Parte 15 das normas da FCC. Esses limites foram

estabelecidos para fornecer proteção razoável contra interferência prejudicial em uma instalação residencial. Este equipamento gera, utiliza e pode irradiar energia de radiofrequência e, se não for instalado e utilizado de acordo com as instruções, poderá causar interferência nociva nas comunicações de rádio. No entanto, não há garantia de que a interferência não ocorrerá em uma instalação específica. Se este equipamento causar interferência prejudicial à recepção de rádio ou televisão, o que pode ser determinado desligando-se e ligando-se o equipamento, o usuário é incentivado a tentar corrigir a interferência por meio de uma ou mais das seguintes medidas:

- Reoriente ou reposicione a antena receptora.
- Aumente a distância entre o equipamento e o receptor.
- Conecte o equipamento em uma tomada localizada em um circuito diferente daquele ao qual o receptor está conectado.
- Consulte o distribuidor ou um técnico com experiência em rádio/TV para obter ajuda.

Canadá – Este aparelho digital Classe B está em conformidade com a norma canadense ICES-003.

Europa –  Este equipamento digital atende aos requisitos de emissões de radiofrequência de acordo com o limite Classe B da norma EN 55022.

O produto deve ser conectado com um cabo de rede blindado (STP) corretamente aterrado.

Este produto atende aos requisitos de emissão e imunidade de acordo com as normas EN 50121-4 e IEC 62236-4 para aplicações ferroviárias.

Este produto atende aos requisitos de imunidade de acordo a norma EN

61000-6-1 para ambientes residenciais, comerciais e industriais leves. Este produto atende aos requisitos de imunidade de acordo a norma EN 61000-6-2 para ambientes industriais.

Este produto atende aos requisitos de imunidade de acordo com a norma EN 55024 para escritórios e ambientes comerciais.

Austrália/Nova Zelândia – Este equipamento digital está em conformidade com os requisitos de emissão de RF de acordo com o limite de Classe B da norma AS/NZS CISPR 22. O produto deve ser conectado com um cabo de rede blindado (STP) corretamente aterrado.

この装置は、クラスB情報技術装置です。この装置は、家庭環境で使用することを目的としていますが、この装置がラジオやテレビジョン受信機に近接して使用されると、受信障害を引き起こすことがあります。取扱説明書に従って正しい取り扱いをして下さい。本製品は、シールドネットワークケーブル(STP)を使用して接続してください。また適切に接地してください。

この装置は、クラスB情報技術装置です。この装置は、家庭環境で使用することを目的としていますが、この装置がラジオやテレビジョン受信機に近接して使用されると、受信障害を引き起こすことがあります。取扱説明書に従って正しい取り扱いをして下さい。本製品は、シールドネットワークケーブル(STP)を使用して接続してください。また適切に接地してください。

Segurança

Este produto está em conformidade com a norma IEC/EN/UL 60950-1, Segurança de Equipamentos de Tecnologia da Informação.

Modificações no equipamento

Este equipamento deve ser instalado e usado estritamente de acordo com as instruções fornecidas na documentação do usuário. Esse equipamento não contém componentes cuja manutenção possa ser realizada pelo usuário. Substituições ou modificações não autorizadas no equipamento

invalidarão todas as certificações regulatórias e aprovações aplicáveis.

Responsabilidade

Este documento foi preparado com muito cuidado. Informe o escritório local da Axis sobre imprecisões ou omissões. A Axis Communications AB não pode ser responsabilizada por nenhum erro técnico ou tipográfico e reserva-se o direito de fazer alterações no produto e na documentação sem aviso prévio. A Axis Communications AB não fornece garantia de nenhum tipo com relação ao material contido neste documento, incluindo, sem se limitar a, garantias implícitas de comercialização e adequação a fins específicos. A Axis Communications AB não deverá ser responsável por danos incidentais ou consequenciais relacionados ao fornecimento, desempenho ou uso deste material. Este produto deve ser usado apenas da forma para a qual foi projetado.

RoHS

Este produto está em conformidade com a diretiva europeia RoHS, 2002/95/CE e com as regulamentações chinesas RoHS, ACPEIP.



Diretiva WEEE

A União Europeia promulgou a diretiva 2002/96/EC sobre Resíduos de Equipamentos Eletrônicos e Eletrônicos (WEEE). Essa diretiva aplica-se aos estados membros da União Europeia. A identificação WEEE neste produto (veja à direita) ou em sua documentação indica que o produto não deve ser descartado junto com o resíduo domiciliar. Para evitar possíveis danos à saúde humana e/ou ao meio ambiente, o produto deve ser descartado em um processo de reciclagem aprovado e ambientalmente



seguro. Para obter mais informações sobre como descartar este produto corretamente, entre em contato com o fornecedor do produto ou a autoridade local responsável pelo descarte de resíduos em sua região. Os usuários comerciais devem entrar em contato com o fornecedor do produto para obter informações sobre como descartar este produto de modo correto. Este produto não deve ser descartado com outros resíduos comerciais.

Suporte

Caso necessite de qualquer tipo de assistência técnica, entre em contato com seu revendedor Axis. Se suas perguntas não forem respondidas imediatamente, o revendedor encaminhará suas dúvidas através dos canais apropriados para garantir uma resposta rápida. Se estiver conectado à Internet, você poderá:

- Baixar a documentação do usuário e atualizações de firmware.
- Encontrar respostas para problemas solucionados no banco de dados de perguntas frequentes. Pesquisar por produto, categoria ou frases.
- Informar problemas ao suporte da Axis após acessar a área de suporte privada.
- Falar por chat com a equipe de suporte da Axis (somente em alguns países).
- Visitar o suporte da Axis em www.axis.com/techsup/

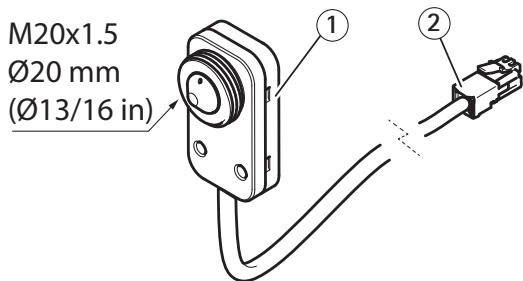
Saiba mais!

Visite o centro de aprendizado Axis em www.axis.com/academy/ para ter acesso a treinamentos, webinars, tutoriais e guias.

Garantia

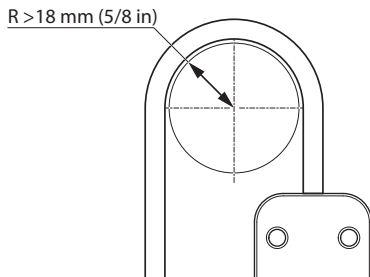


Unidade de sensor AXIS F1025



1. Corpo da unidade de sensor
2. Conector de câmera

Raio de dobra mínimo do cabo



Guia de Instalação

Ver.1.0

Unidade de sensor AXIS F1025

Impresso em: outubro de 2014

© Axis Communications AB, 2014

Nº da peça: 59933