

Bokslutskommuniké januari – december 2001

Vändning under året till lönsamhet och positivt kassaflöde

- Koncernens nettoomsättning för jämförbara enheter under räkenskapsåret 2001 var 676 Mkr (642). Inklusivt det under året avyttrade företaget Netch var omsättningen 696 Mkr (708).
- Rörelseresultatet för jämförbara enheter för helåret 2001 blev -83 Mkr (-176). Inklusivt det under året avyttrade företaget Netch var rörelseresultatet -114 Mkr (-240). Rörelseresultatet för fjärde kvartalet uppgick till 8 Mkr (-41), vilket motsvarar en rörelsemarginal på 4,1 procent.
- I enlighet med uppsatta mål har såväl rörelseresultatet (8 Mkr) som kassaflödet från den löpande verksamheten (19 Mkr) varit positiva för andra halvåret.

Om Axis. Axis utvecklar lösningar för användarvänlig och säker kommunikation över fasta och trådlösa nätverk. Företaget är världsledande inom direktanslutna nätverklösningar med fokus på produkter för kontor, fastigheter och industrimiljöer.

Axis som grundades 1984 är noterat på Stockholmsbörsens O-lista och ingår i Attract 40. Företaget har drygt 300 anställda och agerar globalt via egna kontor i fjorton länder samt genom samarbete med distributörer och OEM-partners i ett sjuttiofem länder. Mer än 95 procent av försäljningen sker utanför Sverige.

Axis genomförde under andra kvartalet 2001 en omstrukturering, varvid bland annat innehavet i Netch såldes. Där annat inte anges presenteras i texten nedan utfalls- och jämförelsedata för jämförbara enheter, dvs exklusive Netch, i syfte att visa utvecklingen i det omstrukturerade Axis. Utfalls- och jämförelsedata inklusive Netch finns i efterföljande tabeller.

Omsättning

Axis nettoomsättning för jämförbara enheter för helåret 2001 uppgick till 676 Mkr (642), vilket innebär en ökad försäljning med 5 procent. Valutaeffekter har påverkat nettoomsättningen positivt med 76 Mkr. För årets fjärde kvartal blev nettoomsättning för jämförbara enheter 189 Mkr (202).

Försäljningsutvecklingen för kamera och videoprodukter har varit god och verksamhetsområdet, som svarade för 35 procent av koncernens fakturering under året, har haft en tillväxt med nära 33 procent jämfört med föregående år. OEM-området har också utvecklats positivt genom flera nya samarbetsavtal och noterade för helåret en ökad försäljning på drygt 33 procent jämfört med år 2000. För produkter som skrivarservrar och lagringsmedia inom divisionen Networked Office har den svaga marknadssituationen påverkat utvecklingen och bidragit till att försäljningen sjunkit med 12 procent jämfört med föregående år. Geografiskt visar alla regioner på växande försäljning och Axis har generellt sett under året kunnat flytta fram positionerna inom såväl de snabbväxande som de mer etablerade produktområdena.

Inklusive det under året avyttrade Netch uppgick nettoomsättningen till 696 Mkr (708).

Rörelseresultat

Rörelseresultatet för helåret uppgick till -114 Mkr (-240). Justerat för strukturkostnader samt avyttrade enheter uppgick rörelseresultatet till -63 Mkr, vilket är en förbättring med 113 Mkr jämfört med föregående år. Resultatet efter finansiella poster uppgick till -149 Mkr (-220). I finansnettot om -36 Mkr (20 Mkr) ingår bland annat nedskrivning av innehavet i nBand Inc med drygt 32 Mkr.

Rörelseresultatet för det fjärde kvartalet uppgick till 8 Mkr (-41), vilket motsvarar en rörelsemarginal om 4,1 procent. Valutaeffekter har påverkat rörelseresultatet för helåret positivt med 26 Mkr.

Det starkt förbättrade rörelseresultatet är en kombination av en positiv försäljningsutveckling inom flera verksamhetsområden, de strukturella förändringar som genomfördes under andra kvartalet, minskade rörelsekostnader samt förbättrade bruttomarginaler.

Kassaflöde och finansiell ställning

Till följd av den uppnådda lönsamheten under andra halvåret samt ett kontinuerligt arbete med minskad kapitalbindning har kassaflödet stärkts. Kassaflödet från den löpande verksamheten var under helåret 2001 negativt, -15 Mkr, för fjärde kvartalet 33 Mkr och för det andra halvåret uppgick det till 19 Mkr.

Årets nettoinvesteringar uppgick till 12 Mkr. I dessa nettoinvesteringar ingår försäljningslikviden för den under fjärde kvartalet sålda tomtfastigheten i Lund.

Axis har 181 Mkr i likvida medel samt icke utnyttjade lånefaciliteter om 85 Mkr. Därmed disponerar bolaget totalt 266 Mkr per den 31 december 2001.

Viktiga händelser under året

Strukturella förändringar

Innehavet i Netch Technologies AB (59 procent) avyttrades under 2001. Under första halvåret uppgick den negativa resultatbelastningen från Netch till 31 Mkr. Då ytterligare finansieringsbehov förelåg beslutade Axis att sälja innehavet som inte längre var av strategisk karaktär.

Produkten Mobile Access Server avyttrades i juni till ledningen för produktområdet. Affärsmodellen bygger på systemförsäljning till telekomoperatörer vilket skiljer sig från Axis kärnverksamhet. Försäljningen innebär minskade utvecklingskostnader, men påverkar inte Axis fortsatta satsning på såväl accesspunkter som andra trådlösa nätverksprodukter baserade på olika olicensierade radiotekniker.

Ett besparingsprogram genomfördes under andra kvartalet 2001, innebärande bland annat en personalreducering med cirka 15 procent. Genom besparingsprogrammet och de strukturella åtgärderna har rörelsekostnaderna minskats med mer än 100 Mkr på årsbasis och beräknas ge full effekt under 2002.

Förbättrade bruttomarginaler

En stor del av Axis produktion har sedan halvårsskiftet flyttats till nya underleverantörer i Asien, vilket medfört att bruttomarginalerna förbättrats

med 5,7 procentenheter jämfört med första halvåret. För jämförbara enheter uppgick bruttomarginalen till 53,5 procent för helåret.

Affärsutveckling

Teknikskiftet från analoga till digitala lösningar och trenden mot ett allmänt ökat säkerhetsintresse driver marknadsutvecklingen för video- och kameraprodukter. Året har inneburit flera större order på nätverkscameror och strategiskt viktiga ramavtal kring säkerhets- och övervakningslösningar har tecknats med bland andra Honeywell och Securitas. Inom divisionen Networked Office har Axis fortsatt arbetet med att stärka sin distributionsplattform och utökat samarbetet till fler geografiska områden med bland annat Azlan, Ingram Micro och EET Nordic. Flera viktiga samarbetsavtal har också ingåtts på OEM-området med globala aktörer som Minolta och Panasonic.

Nedskrivning av nBand

Då nBand inte lyckats säkerställa sin fortsatta finansiering kommer bolaget att avvecklas. Detta innebär att Axis har skrivit ner innehavet på 11 procent i nBand till 0 kr under fjärde kvartalet. Axis innehav har tidigare bokförts till ett värde av drygt 32 Mkr.

Eget kapital

Koncernens eget kapital uppgår till 273 Mkr. Av periodens förändringar avser -90 Mkr periodens resultat, -17 Mkr förändringar i koncernstruktur och 1 Mkr likvid för utfärdade teckningsoptioner. Totalt antal aktier vid periodens utgång uppgår till 68 900 000. Efter fullt utnyttjande av utestående teckningsoptioner uppgår antal aktier till 71 253 100. Koncernens soliditet uppgick per den 31 december till 56 procent.

Förändringar i rapportering

I samband med att Axis i slutet av 2001 ersatt den tidigare divisionsorganisationen med en funktionsorganisation kommer faktureringen, som tidigare rapporterats per division, för tydlighets skull att rapporteras per produktgrupp från och med första kvartalet 2002.

Moderbolaget

Moderbolagets verksamhet är främst inriktad på koncerngemensam förvaltning och har inga anställda. Rörelseresultatet efter finansiella poster uppgick för helåret till -178 Mkr (-141).

Moderbolagets likvida medel uppgick till 37 Mkr och upplåningen till 50 Mkr.

Utsikter för 2002

De strategiska satsningar i teknik-, produkt- och marknadsutveckling som ska stärka företagets position och möjliggöra tillväxt fortskrider planenligt.

Axis mål för innevarande år är att fortsätta utvecklas med lönsamhet. Samtidigt bedöms försäljningsutvecklingen bli svag under första halvåret på grund av den osäkra konjunkturutvecklingen. Även den i slutet av 2001 ytterligare försämrade japanska ekonomin påverkar försäljningsutvecklingen för såväl Axis egna produkter som OEM-produkter. Trots detta kvarstår Axis bedömning om positivt rörelseresultat för helåret 2002.

Redovisningsprinciper

Delårsrapporten har upprättats i enlighet med Redovisningsrådets rekommendation, RR 20 Delårsrapportering. Samma redovisningsprinciper och beräkningsmetoder har använts som i den senaste årsredovisningen.

Bolagsstämma och utdelning

Ordinarie bolagsstämma hålls torsdagen den 25 april 2002, klockan 17.00 på Edison Park, Emdalavägen 14, Lund.

Styrelsen föreslår att ingen utdelning lämnas för räkenskapsåret 2001.

Lund den 12 februari 2002

Styrelsen

Fakturering per affärsområde (tkr)	Q1 2001	Q2 2001	Q3 2001	Q4 2001	Proforma Q4, 2000*	Helår 2001	Proforma Helår 2000*
Networked Office	75 523	73 373	66 739	76 497	87 503	292 132	332 560
OEM	32 025	34 921	24 052	31 454	31 846	122 452	91 710
Camera	52 257	56 530	59 084	75 154	62 941	243 025	183 451
Technology	219	1 148	1 340	1 429	1 144	4 136	1 634
Övrigt	2 495	1 841	2 200	2 356	17 830	8 892	31 007
<i>Thinserver-produkter</i>	162 519	167 813	153 415	186 890	201 264	670 637	640 362
Mobile Internet	1 062	677	1 273	2 205	530	5 217	1 170
Netch	12 328	8 151	–	–	15 287	20 479	66 154
TOTALT	175 909	176 641	154 688	189 095	217 081	696 333	707 686

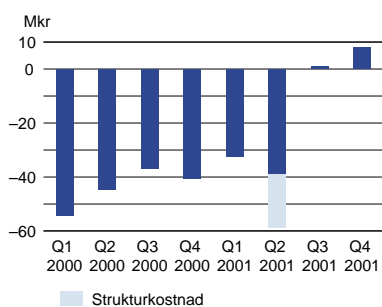
Fakturering per region (tkr)	Q1 2001	Q2 2001	Q3 2001	Q4 2001	Proforma Q4, 2000*	Helår 2001	Proforma Helår 2000*
EMEA**	83 881	95 151	66 359	85 494	120 703	330 885	370 398
Americas	44 579	44 748	51 873	68 576	48 961	209 776	193 518
Asien	47 449	36 742	36 456	35 025	47 417	155 672	143 770
TOTALT	175 909	176 641	154 688	189 095	217 081	696 333	707 686

Rörelseresultat/EBIT (tkr)	Q1 2001	Q2 2001	Q3 2001	Q4 2001	Proforma Q4, 2000*	Helår 2001	Proforma Helår 2000*
Thinserver-produkter	434	706	16 327	19 617	1 403	37 084	–47 968
Mobile Internet	–23 820	–24 652	–9 529	–3 861	–33 742	–61 862	–87 946
Koncerngemensamma funktioner	–8 963	–15 172	–6 083	–7 993	–8 301	–38 211	–40 563
	–32 349	–39 118	715	7 763	–40 640	–62 989	–176 477
Strukturkostnader	–	–20 296	–	–	–	–20 296	–
Axis exklusive Netch	–32 349	–59 414	715	7 763	–40 640	–83 285	–176 477
Netch	–40 325	9 804	–	–	–30 963	–30 521	–63 060
Totalt koncernen	–72 674	–49 610	715	7 763	–71 603	–113 806	–239 537

* Räkenskapsåret omfattade åttamånadersperioden 1 maj – 31 december 2000. Uppgifter för Q4 och helår 2000 redovisas proforma.

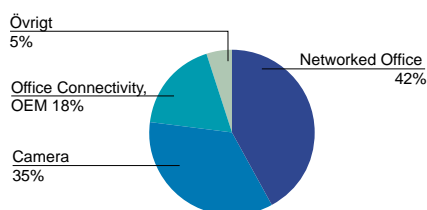
**Netch, som tidigare redovisats i regionen EMEA, ingår ej i koncernen fr o m Q3 2001.

RÖRELSERESULTAT / EBIT
Axis exkl. Netch



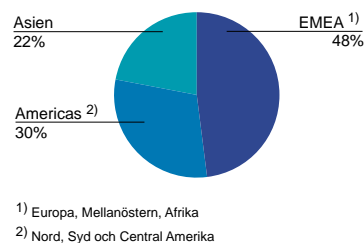
I och med det positiva rörelseresultatet för Q3 2001 nådde Axis ett strategiskt viktigt mål. Resultatförbättringen fortsatte under Q4.

FAKTURERING PER AFFÄRSOMRÅDE
2001



Camera fortsätter vara det snabbast växande verksamhetsområdet. Även OEM har utvecklats positivt under året.

FAKTURERING PER REGION
2001



Samtliga Axis marknader visar ökad försäljning under 2001. Netch, som tidigare redovisats i regionen EMEA, ingår ej i koncernen fr o m Q3 2001.

Resultaträkning

(tkr)	Q4 2001	Proforma Q4, 2000*	Helår 2001	Proforma Helår 2000*
Nettoomsättning	189 095	217 081	696 333	707 686
varav Netch	–	15 287	20 479	66 154
Kostnad för sålda varor och tjänster	–81 249	–140 338	–340 754	–397 921
Bruttovinst	107 846	76 743	355 579	309 765
varav Netch	–	–17 140	–5 903	–10 258
Försäljningskostnader	–49 870	–82 480	–212 011	–275 699
Administrationskostnader	–15 523	–20 944	–66 262	–83 402
Forsknings- och utvecklingskostnader	–32 193	–47 275	–151 052	–185 298
Jämförelsestörande poster	–	–	–33 296	–
Övriga rörelsekostnader	–2 497	2 338	–6 922	–4 918
Andel i intressebolags resultat före skatt	–	15	158	15
Rörelseresultat	7 763	–71 603	–113 806	–239 537
varav Netch	–	–30 963	–30 521	–63 060
Finansnetto	–30 126	–3 505	–35 687	19 880
Resultat efter finansiella poster	–22 363	–75 108	–149 493	–219 657
varav Netch	–	–32 015	–31 691	–65 334
Skatt på periodens resultat	8 118		48 445	
Minoritetens andel i periodens resultat	–		10 941	
Periodens resultat	–14 245		–90 107	
Resultat per aktie före utspädning, kr	–0,32	–1,09	–2,17	–3,51
Resultat per aktie efter utspädning, kr	–0,31	–1,06	–2,10	–3,45
Antal aktier före utspädning, genomsnitt (tusental)	68 900	68 900	68 900	62 650
Antal aktier efter utspädning, genomsnitt (tusental)	71 253	70 942	71 098	63 588

Kassaflödesanalys

(tkr)	Q4 2001	Helår 2001
Kassaflöde från den löpande verksamheten		
före förändring av rörelsekapital	10 838	–80 502
Förändring av rörelsekapital	22 659	54 965
Kassaflöde från den löpande verksamheten	33 497	–25 537
Kassaflöde från investeringsverksamheten	6 303	–12 460
Kassaflöde från finansieringsverksamheten	1 809	22 777
Periodens kassaflöde	41 609	–15 220
Likvida medel vid periodens början	139 164	195 993
Likvida medel vid periodens slut	180 773	180 773

Balansräkning

(tkr)	2001-12-31	2000-12-31
Anläggningstillgångar	136 611	148 651
Varulager	46 628	60 119
Kundfordringar	106 339	137 960
Övriga fordringar	18 828	73 247
Likvida medel	180 773	195 993
Summa	489 179	615 970
Eget Kapital	273 014	379 739
Minoritetsintressen	–	12 125
Avsättningar	16 125	3 707
Långfristiga skulder	50 000	51 363
Kortfristiga skulder	150 040	169 036
Summa	489 179	615 970

* Räkenskapsåret omfattade åttamånadersperioden 1 maj – 31 december 2000. Uppgifter för Q4 och helår 2000 redovisas proforma.

Nyckeltal

	2001-12-31	Proforma 2000-12-31*
Nettoomsättningstillväxt (%)	-1,6	-
Bruttomarginal (%)	51,1	43,8
Rörelsemarginal (%)	-16,3	-33,8
Vinstmarginal (%)	-21,5	-31,0
Avskrivningar (Mkr)	19,4	18,5
Eget kapital (Mkr)	273	380
Sysselsatt kapital (Mkr)	339	447
Räntebärande skulder (Mkr)	50	51
Netto räntebärande skulder (Mkr)	-131	-145
Balansomslutning (Mkr)	489	616
Avkastning på sysselsatt kapital (%)	-26,8	-37,9
Avkastning på totalt kapital (%)	-19,1	-27,3
Avkastning på eget kapital (%)	-45,8	-115,7
Räntetäckningsgrad (ggr)	-2,4	-15,7
Nettoskuldssättningsgrad (ggr)	-0,5	-0,4
Soliditet (%)	55,8	63,6
Andel riskbärande kapital (%)	57,4	65,5
Kapitalomsättningshastighet (ggr)	1,8	2,2
Antal anställda (genomsnitt för perioden)	439	540
Omsättning per anställd (Mkr)	1,6	1,4
Rörelseresultat per anställd (Mkr)	-0,3	-0,4

* Räkenskapsåret omfattade åttamånadersperioden 1 maj – 31 december 2000. Uppgifter för helår 2000 redovisas proforma.

Data per aktie

	2001-12-31	2000-12-31
Börskurs vid utgången av perioden	25,00	17,50
Utdelning	-	-
P/E-tal	-	-
Antal utestående aktier (tusental)	68 900	68 900

Kommande rapporttillfällen

Tremånadersrapport	19 april 2002
Halvårsrapport	19 juli 2002
Niomånadersrapport	18 oktober 2002

Årsredovisning för 2001 kommer att publiceras under mars 2002 på Axis hemsida,
www.axis.com/corporate/investor/swe/



Ytterligare information kan erhållas av VD Peter Ragnarsson, 046-272 18 00 eller
Anne Rhenman, chef koncerninformation och investerarelationer, 0708-90 18 29.

Axis AB · Emdalavägen 14
223 69 Lund · www.axis.com