

Axis AB (publ)

Årsredovisning för räkenskapsåret 2000.05.01 - 2000.12.31

Styrelsen och verkställande direktören avger följande
årsredovisning och koncernredovisning för räkenskapsåret 2000.05.01 - 2000.12.31

	Sida
Förvaltningsberättelse	2 - 5
Koncernresultaträkning	6
Koncernbalansräkning	7 - 8
Koncernens kassaflödesanalys	9
Moderbolagets resultaträkning	10
Moderbolagets balansräkning	11 - 12
Moderbolagets kassaflödesanalys	13
Noter	14 - 25

Om inte särskilt anges, redovisas alla belopp i tusental kronor. Uppgifter inom parentes avser föregående år.

FÖRVALTNINGSBERÄTTELSE

Verksamhet

Axis är en av världens ledande leverantörer av nätverksteknologi och pionjär inom området lokala mobila nätverk. I en framväxande marknad av intelligenta nätverk och allt större behov av att kunna direktansluta elektronisk utrustning har Axis genom en väl genomförd teknik- och marknadsinvestering under året uppnått en attraktiv strategisk position. Internet som drivkraft för tillväxt är mycket tydlig, inte minst för de digitala nätverkskamerorna. Axis vision är att öka värdet av nätverket för alla dess användare genom att möjliggöra nätverksanslutning av allting, var som helst och när som helst.

Möjligheten att agera globalt är väl förankrad via dotterbolag, distributörer och strategiska partners. Försäljningen sker genom egna dotterbolag och externa distributionskanaler i samtliga världsdelar. Sedan ett antal år tillbaka har Axis genomfört en massiv utbyggnad av det globala kontorsnätet med tillhörande distributionsorganisation och har idag försäljning i över 60 länder via 23 kontor i 17 länder. Våren 1997 etablerades ett representationskontor i det för IT-branschen mycket viktiga Silicon Valley-området i Mountain View (CA).

All produktutveckling sker i egen regi, medan produktionen sker hos tre utvalda underleverantörer. Strategin ger hög flexibilitet och förmåga till snabb anpassning av verksamheten efter volymförändringar.

Mot bakgrund av utvecklingen inom trådlös datakommunikation och de därav följande möjligheterna till mobilt Internet, samt konvergensen mellan fasta och trådlösa nät, mellan protokoll och applikationer samt mellan tele- och datakommunikation inledde Axis 1998 en investerings- och förnyelsefas. Denna fjärde utvecklingsfas i Axis utveckling omfattar bl a *Bluetooth*¹⁾ och trådlös multiprotokollteknik med inriktning på produkter för trådlös nätverksanslutning av såväl kringutrustning av den typ som Axis tidigare produkter är anpassade för som personlig kommunikationsutrustning som laptopdatorer, mobiltelefoner och så kallade personliga digitala assistenter, PDA:er.

Väsentliga händelser

Den 27:e juni år 2000 noterades Axis på OM Stockholmsbörsens O-lista. Syftet var att ge Axis den finansiella styrka som krävs för ytterligare expansion såväl geografiskt som i nya produktområden, samt för förvärv av företag och/eller teknik. Totalt tillfördes bolaget 446 Mkr i den nyemission som genomfördes i samband med börsintroduktionen. Det influtna kapitalet har givit Axis betydligt ökad handlingskraft att genomföra utveckling av grundteknologi och produkt erbjudanden. Under år 2000 har Axis etablerat divisionen Mobile Internet, tagit en tydlig position som leverantör av kompletta lösningar för lokala trådlösa nätverk och därutöver även erhållit de första intäkterna från detta verksamhetsområde.

Mobile Internet divisionen nyinrättades i Axis under januari 2000 med syfte att skapa ny infrastruktur för trådlösa bredbandstjänster i lokala olicensierade mobilnät som ett komplement till licensierade mobilsystem som GSM, GPRS och 3G. Som en av de första produkterna med *Bluetooth*TM har Axis Accesspunkt, Axis 9010, godkänts av Telec, den japanska radiomyndigheten, för användande på den japanska marknaden. Kommersiella leveranser av Axis 9010 planeras ske under våren 2001. Axis 9010 utgör en viktig del i de infrastruktur lösningar för mobila accessnät som Axis introducerar under 2001.

Under räkenskapsåret har försäljningen inom Camera divisionen fortsatt i positiv riktning med en omsättningsökning motsvarande 185 procent jämfört med motsvarande period föregående räkenskapsår. Under november ingicks ett strategiskt partnerskap med Sony. Företagen har gemensamt utvecklat V304 Video Network Station, som kommer att säljas över hela världen. Inom Document divisionen fördjupades samarbetet med Canon innebärande att Axis blir en av Canons största leverantörer av nätverkslösningar.

För att skapa en starkare försäljningsutveckling, ökad lönsamhet och positiva kassaflöden har flera strukturella förändringar genomförts under perioden. Bland annat har CD- och hårddiskservrar från den tidigare Storage divisionen integrerats i Document divisionen. Där har också två nya kundorienterade enheter skapats med fokus dels på basverksamheten kring utskrifts- och lagringslösningar, dels med fokus på OEM-marknaden för att bättre tillvarata Axis starka position som leverantör av nätverkslösningar till ett antal ledande skrivare och kopiator tillverkare. Förändringarna innebär minskade kostnader och effektivare utnyttjande av marknadsföringsresurser och säljkanaler. Axis ökar också möjligheterna för tillväxt genom att lämna en produktinjektorierad organisation till förmån för ökad marknadsorientering.

I samband med den ordinarie bolagsstämman den 30 augusti invaldes tekn dr Östen Mäkitalo som ny styrelseledamot, vilket ytterligare bekräftar Axis ambitioner inom områdena trådlös kommunikation och mobilt Internet. På bolagsstämman fattades även beslut om att ändra räkenskapsår från maj - april till januari - december.

Hälftenägda Netch Technologies har under perioden påverkats negativt av en försvagad marknad för dess produkter och tjänster. En svag försäljningsutveckling kombinerat med nya satsningar inom området mobila tjänster har medfört att bolaget gjort en operativ förlust på -57 Mkr under perioden. Ett omfattande åtgärdsprogram har vidtagits i syfte att anpassa verksamhetens kostnader till rådande marknads läge så att lönsamhet uppnås.

1) *Bluetooth*TM är ett registrerat varumärke som ägs av Telefonaktiebolaget LM Ericsson och licensieras till Axis Communications AB.

Forskning & utveckling

Under de senaste åren har Axis intensifierat satsningarna på forskning och utveckling. Jämfört med motsvarande period föregående räkenskapsår har kostnaderna för forskning och utveckling ökat med 44 procent till 133 Mkr. Alla kostnader för forskning och utveckling belastar resultatet det år de uppkommer.

Axis har under perioden maj - december investerat 67 Mkr i utveckling inom det nya verksamhetsområdet Mobile Internet. Satsningarna är ett led i Axis fjärde och hittills mest omfattande förnyelse- och utvecklingsfas som inleddes 1998. Utvecklingsarbetet drivs i enlighet med företagets grundläggande vision om nätverkskonnektivitet för all slags utrustning och kommunikation oavsett underliggande nätverksstruktur och protokoll. När den fjärde fasen fullbordas under 2001 kommer Axis att ha genomfört stora utvecklingsinvesteringar som bl a omfattar ny teknikplattform för inbyggda system baserade på Linux, integration av olicensierade radioteknologier och utveckling av kompletta lösningar för lokala trådlösa nätverk.

Under året har därutöver ett stort antal nya produkter lanserats, däribland Axis 2120 som är en ny nätverkskamera med inbyggd rörelse-detektering och hög bildhastighet.

Genom samarbete med universitet och forskningscentra samt närvaro i teknologifora, t ex Universal Plug and Play Forum, Jini Community, Internet Engineering Task Force och Hiperlan/2 Global Forum påverkar Axis kommande teknologier och får viktiga influenser till framtida produktutveckling, samt är tidigt ute med tillämpning och utveckling av framtida teknologier.

Finansiering

I samband med börsintroduktionen under juni genomfördes en nyemission om 12 500 000 aktier. Nyemissionen gjordes till en teckningskurs om 38 kronor per aktie och tillförde bolaget 446 Mkr efter avdrag för emissionskostnader. Axis disponerar totalt 281 Mkr per 31 december 2000, varav en kassa på 196 Mkr samt icke utnyttjade bindande kreditlöften på 85 Mkr. Företaget står således starkt finansiellt rustat inför 2001.

Investeringar

Axis har investerat ytterligare 20 Mkr i amerikanska bolaget nBand Communications Inc, som utvecklar avancerad kretsteknologi för trådlös infrastruktur. Bolagets ägarandel uppgår till cirka 11 procent.

Investeringar i materiella tillgångar uppgick till 16 Mkr (26 Mkr) och i immateriella tillgångar till 2 Mkr (4 Mkr).

Incitamentsprogram

Den 30 augusti 2000 godkände ordinarie bolagsstämma i Axis styrelsens förslag om att erbjuda anställda i Axis-koncernen sammanlagt 344 500 teckningsoptioner. Utgivning av optionerna samt överlåtelse till anställda har skett under perioden.

Ägarförhållanden

Axis AB:s aktiekapital uppgick vid utgången av räkenskapsåret till 689 000 kronor fördelat på 68 900 000 aktier om nominellt 0,01 krona. Samtliga aktier är av samma aktieslag.

Axis AB hade vid räkenskapsårets slut 8 226 aktieägare. De sex största aktieägarna svarade vid utgången av räkenskapsåret för 76 procent av såväl rösterna som kapitalet.

	Antal aktier	Andel av kapital och röster
M Karlsson, privat och genom bolag (LMK Industri AB)	22 167 764	32,2%
G Kallstrom & Co AB (ingår i Skanditek koncernen)	13 539 765	19,7%
Martin Gren, genom bolag (Grenspecialisten AB)	9 607 471	13,9%
Fjärde AP-fonden	2 616 000	3,8%
Dag Tigerschiöld	2 427 600	3,5%
Johan Björkman	2 132 400	3,1%
Övriga	16 409 000	23,8%
	68 900 000	100,0%

Resultat och ställning

Omsättningen under 8-månadersperioden uppgick till 494 Mkr (481 Mkr) vilket är en tillväxt med 3 procent jämfört med motsvarande period föregående år. För den avslutande tvåmånadersperioden, november - december 2000, har en omsättningstillväxt på 23 procent noterats jämfört med samma period föregående år. Resultaten av Axis tredje förnyelsefas, dvs de produktområden som startats under åren 1995-1997 visar sig med allt större tydlighet. Omsättningen under 8-månadersperioden kommer till mer än hälften (55%) från dessa produktområden, och försäljningen av Camera-produkter har nästan tredubblats (+184%). Valutaeffekter har påverkat försäljningen positivt med 32 Mkr.

Millennieskiftet har haft en generell och stor påverkan på hela IT-industrin, och för Axis del har marknaden förändrats för Axis mer mogna produktsegment inom Document och Storage. Den onormalt starka efterfrågan som rådde under 1999 har ersatts av en generellt sett betydligt svagare marknad för dessa produkter. Härutöver har kraftigt fallande priser på hårddiskar försämrat konkurrensförutsättningarna för Axis CD-server produkter. Ett undantag är dock OEM-marknaden som utvecklats stabilt och ökat med 33 procent under perioden.

Under räkenskapsårets två sista månader uppnåddes lönsamhet i Axis verksamhet kring ThinServer-produkter, vilken omfattar produktområdena Document, Storage, Camera samt Technology (se tabell). Strukturella åtgärder inom detta område skapar förutsättningar för fortsatt förbättrad lönsamhet. Valutaeffekter har påverkat rörelseresultatet positivt med 6 Mkr.

Det negativa resultatet för räkenskapsåret är belastat av de teknik- och affärsutvecklingsinvesteringar som görs inom såväl etablerade områden som inom det nya verksamhetsområdet Mobile Internet (-67 Mkr) samt även resultatet i Netch (-57 Mkr). Resultatet i Netch Technologies belastas av 9,9 Mkr avseende kostnader av engångskaraktär.

Rörelseresultat, Mkr	maj-juli 2000	aug-okt 2000	nov-dec 2000	maj-dec 2000
ThinServer-produkter	-12,1	-5,8	6,4	-11,5
Mobile Internet	-21,4	-20,4	-25,5	-67,3
Koncerngemensam administration	-11,8	-9,3	-8,2	-29,3
Rörelseresultat Axis	-45,3	-35,5	-27,3	-108,1
Rörelseresultat Netch Technologies	-14,9	-15,1	-26,9	-56,9
Rörelseresultat koncernen	-60,2	-50,6	-54,2	-165,0

Väsentliga händelser efter räkenskapsårets utgång

I januari 2001 träffade Axis en överenskommelse med Canons säljbolag i Japan för tre olika produkter med *Bluetooth*SM, däribland accesspunkten Axis 9010 och en skrivarserver. Det initiala ordervärdet är ca 4 Mkr och är den första volymorden inom Axis nya verksamhetsområden. De första leveranserna beräknas ske under april 2001.

I den nyemission som bolagsstämman i Netch Technologies beslutade om i december 2000 har Axis tecknat 36,6 Mkr. Nyemissionen tillför Netch Technologies totalt 57,6 Mkr. Axis ägarandel i Netch Technologies uppgår därefter till 59 procent. I syfte att uppnå lönsamhet under 2001 har ett antal nödvändiga åtgärder vidtagits parallellt med nyemissionen. Personalstyrkan minskas med 50 procent och kontoret i Helsingborg stängs. Därtill renodlas verksamheten och fokus läggs på två kärnområden, e-handel och mobila lösningar. Ytterligare kostnader för genomförande av åtgärdsprogrammet förväntas belasta resultatet under första kvartalet 2001 med 30 Mkr.

Nyckeltal för koncernen

	2000, 8 mån	1999/2000	1998/1999	1997/1998	1996/1997
Nettoomsättning	493,7	695,2	559,8	521,7	393,7
Resultat efter finansiella poster	-170,7	-62,3	0,8	11,2	28,1
Balansomslutning	627,4	339,9	248,5	244,3	226,9
Soliditet	62%	8%	34%	36%	35%
Avkastning på totalt kapital	neg	neg	3%	11%	14%
Avkastning på eget kapital	neg	neg	neg	18%	22%
Antal anställda vid räkenskapsårets slut	581	506	329	285	202

Definitioner framgår av not 26

Utsikter för 2001

Efter en intensiv utvecklingsfas under år 2000 normaliseras utvecklingstakten under 2001 och Axis går in i en fas med inriktning på lönsamhet under året. Marknaden för lokala trådlösa nätverk bedöms av flera internationella industrianalytiker bli betydande, det är dock i dagsläget svårt att precisera när och i vilken takt marknaden kommer att utvecklas. Axis position inför 2001 är stark med en fortsatt god potential inom Camera-området. Möjligheterna till lönsamhet förstärks också inom basverksamheten kring utskrifts- och lagringslösningar samt i OEM-delen genom skapandet av två kundfokuserade enheter. De långsiktiga finansiella målen, så som de fastställdes i samband med börsintroduktionen, kvarstår oförändrade.

Moderbolaget

Moderbolagets verksamhet är främst inriktad på koncerngemensam förvaltning. Moderbolaget har inga anställda.

Försäljning till koncernbolag uppgår till obetydliga belopp. Några inköp från koncernbolag har inte förevarit.

Moderbolagets resultat före skatt uppgick till -141 Mkr.

Förslag till behandling av förlust i moderbolaget

Till bolagsstämmans förfogande står:

Balanserat resultat	30 568 610 kronor
Årets resultat	-140 906 134 kronor
Totalt, ansamlad förlust	<u>-110 337 524 kronor</u>

Styrelsen och Verkställande Direktören föreslår att den ansamlade förlusten behandlas så

att överkursfonden nedsättes mot ansamlad förlust med	-110 337 524 kronor
Totalt	<u>-110 337 524 kronor</u>

Av koncernens fria egna kapital åtgår 0 för avsättning till bundet eget kapital.

KONCERNENS RESULTATRÄKNING		00.05.01	99.05.01	98.05.01
		- 00.12.31	- 00.04.30	- 99.04.30
Nettoomsättning	Not 2	493 651	695 183	559 789
Kostnad för sålda varor och tjänster		<u>-283 356</u>	<u>-323 429</u>	<u>-238 835</u>
Bruttovinst		210 295	371 754	320 954
Försäljningskostnader		-186 648	-239 229	-184 212
Administrationskostnader		-53 483	-62 812	-36 950
Forsknings- och utvecklingskostnader		-133 065	-144 585	-93 657
Övriga rörelsekostnader		-2 139	-7 358	-1 163
Andel i intressebolags resultat före skatt		15	-	2 115
Rörelseresultat	Not 3, 4	<u>-165 025</u>	<u>-82 230</u>	<u>7 087</u>
<i>Resultat från finansiella investeringar</i>				
Ränteintäkter och liknande resultatposter	Not 6	5 440	29 677	1 395
Räntekostnader och liknande resultatposter	Not 7	-11 150	-9 776	-7 668
Resultat efter finansiella poster		<u>-170 735</u>	<u>-62 329</u>	<u>814</u>
Skatt på årets resultat	Not 8	35 790	18 942	-2 859
Minoritetens andel i årets resultat		27 091	-8 281	-
ÅRETS RESULTAT		<u><u>-107 854</u></u>	<u><u>-51 668</u></u>	<u><u>-2 045</u></u>

**KONCERNENS BALANSRÄKNING
TILLGÅNGAR**

		00.12.31	00.04.30	99.04.30
Anläggningstillgångar				
<i>Immateriella anläggningstillgångar</i>				
Immateriella anläggningstillgångar	Not 9	4 965	4 989	-
Rättigheter	Not 10	2 032	2 448	3 074
Förskott avseende immateriella anläggningstillgångar	Not 11	-	-	3 790
Summa immateriella anläggningstillgångar		6 997	7 437	6 864
<i>Materiella anläggningstillgångar</i>				
Byggnader och mark	Not 12	8 024	8 193	7 039
Inventarier och utrustning	Not 13	36 464	31 702	14 209
Summa materiella anläggningstillgångar		44 488	39 895	21 248
<i>Finansiella anläggningstillgångar</i>				
Andelar i intressebolag	Not 15	1 165	1 151	1 650
Andra långfristiga värdepappersinnehav	Not 16	33 861	12 893	-
Andelar i bostadsrättsförening	Not 17	676	676	676
Fordringar intresseföretag		1 822	-	-
Långfristiga fordringar	Not 21	71 110	29 072	6 780
Summa finansiella anläggningstillgångar		108 634	43 792	9 106
Summa anläggningstillgångar		160 119	91 124	37 218
Omsättningstillgångar				
<i>Varulager</i>				
Handelsvaror		60 119	69 887	77 587
Summa varulager		60 119	69 887	77 587
<i>Fordringar</i>				
Kundfordringar		137 960	131 996	102 277
Skattefordringar		2 538	5 252	-
Övriga fordringar		30 764	3 538	21 276
Förutbetalda kostnader och upplupna intäkter		39 945	25 732	10 151
Summa fordringar		211 207	166 518	133 704
<i>Kassa och bank</i>				
Kassa och bank		195 993	12 419	-
Summa kassa och bank		195 993	12 419	-
Summa omsättningstillgångar		467 319	248 824	211 291
SUMMA TILLGÅNGAR		627 438	339 948	248 509

KONCERNENS BALANSRÄKNING
SKULDER & EGET KAPITAL

	00.12.31	00.04.30	99.04.30
Eget kapital	Not 18, 19		
<i>Bundet eget kapital</i>			
Aktiekapital	689	564	564
Bundna reserver	559 322	44 045	31 782
Summa bundet eget kapital	560 011	44 609	32 346
<i>Ansamlad förlust/Fritt eget kapital</i>			
Fria reserver	-72 418	34 199	54 710
Årets resultat	-107 854	-51 668	-2 046
Summa ansamlad förlust/fritt eget kapital	-180 272	-17 469	52 664
Summa eget kapital	379 739	27 140	85 010
Minoritetens andel av eget kapital			
Minoritetens andel av eget kapital	12 125	9 905	-
Minoritetens andel av eget kapital	12 125	9 905	-
Avsättningar			
Avsättning för skatter	Not 21	11 468	11 704
Övriga avsättningar		3 707	549
Summa avsättningar		15 175	12 253
Summa avsättningar		15 175	11 342
Skulder			
<i>Långfristiga skulder</i>	Not 22		
Checkräkningskredit		-	468
Övriga skulder till kreditinstitut, räntebärande		51 363	162 822
Summa långfristiga skulder		51 363	162 822
Summa långfristiga skulder		51 363	79 245
<i>Kortfristiga skulder</i>			
Leverantörsskulder		105 676	72 355
Skatteskulder		-	133
Övriga skulder		10 658	1 295
Upplupna kostnader och förutbetalda intäkter	Not 23	52 702	54 178
Summa kortfristiga skulder		169 036	127 828
Summa kortfristiga skulder		169 036	72 444
Summa skulder		220 399	290 650
SUMMA EGET KAPITAL OCH SKULDER		627 438	339 948
SUMMA EGET KAPITAL OCH SKULDER		627 438	248 509

POSTER INOM LINJEN

<i>Ställda säkerheter</i>	Not 25	10 000	17 583	INGA
<i>Ansvarsförbindelser</i>		INGA	INGA	INGA

KONCERNENS KASSAFLÖDESANALYS	00.05.01 - 00.12.31	99.05.01 - 00.04.30	98.05.01 - 99.04.30
<i>Den löpande verksamheten</i>			
Rörelseresultat före finansiella poster	-165 025	-82 230	7 087
Avskrivningar	13 344	13 030	8 110
Övriga ej likviditetspåverkande poster	3 507	-	-
	<u>-148 174</u>	<u>-69 200</u>	<u>15 197</u>
Erhållna finansiella intäkter	5 440	708	1 395
Erlagda finansiella kostnader	-6 806	-8 415	-6 794
Betald skatt	1 917	-14 217	-6 856
	<u>551</u>	<u>-21 924</u>	<u>-12 255</u>
Förändring varulager	9 768	7 700	3 935
Förändring kundfordringar	-5 650	-25 832	113
Förändring övriga kortfristiga fordringar	-25 125	9 938	-13 921
Förändring leverantörsskulder	33 635	34 081	-7 824
Förändring övriga kortfristiga rörelseskulder	21 002	15 529	6 194
	<u>33 630</u>	<u>41 416</u>	<u>-11 503</u>
Kassaflöde från den löpande verksamheten	-113 993	-49 708	-8 561
<i>Investeringsverksamheten</i>			
Investeringar i immateriella anläggningstillgångar	-1 933	-4 127	-6 916
Investeringar i materiella anläggningstillgångar	-15 567	-25 507	-4 919
Avyttring materiella anläggningstillgångar	3	-	-
Investeringar i intressebolag	-	-1 151	-1 150
Investeringar i dotterbolag	-	-523	-
Placeringar i övriga finansiella anläggningstillgångar	-20 968	-12 893	-
Resultat vid avyttring av andelar i dotterbolag	-	28 969	-
	<u>-38 465</u>	<u>-15 232</u>	<u>-12 985</u>
Kassaflöde från investeringsverksamheten	-38 465	-15 232	-12 985
<i>Finansieringsverksamheten</i>			
Överkurs vid emission av skuldebrev	6 315	1 425	-
Nyemission	445 520	-	-
Förändring av långfristiga skulder	-111 459	77 763	11 750
Valutakursdifferenser	-4 344	-1 361	-875
	<u>336 032</u>	<u>77 827</u>	<u>10 875</u>
Kassaflöde från finansieringsverksamheten	336 032	77 827	10 875
Årets kassaflöde	183 574	12 887	-10 671
Likvida medel vid årets början	12 419	-468	10 203
Förändring likvida medel	<u>183 574</u>	<u>12 887</u>	<u>-10 671</u>
Likvida medel vid årets slut	195 993	12 419	-468

MODERBOLAGETS RESULTATRÄKNING		00.05.01	99.05.01
		- 00.12.31	- 00.04.30
Nettoomsättning		2 345	3 460
Bruttovinst		<u>2 345</u>	<u>3 460</u>
Administrationskostnader		-6 065	-4 917
Rörelseresultat	Not 3	<u>-3 720</u>	<u>-1 457</u>
<i>Resultat från finansiella investeringar</i>			
Resultat från andelar i koncernbolag	Not 5	-103 190	-43 997
Ränteintäkter och liknande resultatposter	Not 6	27 397	28 566
Räntekostnader och liknande resultatposter	Not 7	-61 393	-40 224
ÅRETS RESULTAT		<u>-140 906</u>	<u>-57 112</u>

MODERBOLAGETS BALANSRÄKNING
TILLGÅNGAR

00.12.31 00.04.30

Anläggningstillgångar

Immateriella anläggningstillgångar

Rättigheter	Not 10	2 032	2 448
Summa immateriella anläggningstillgångar		<u>2 032</u>	<u>2 448</u>

Finansiella anläggningstillgångar

Andelar i dotterbolag	Not 14	2 967	130 299
Andra långfristiga värdepappersinnehav	Not 16	33 361	12 893
Summa finansiella anläggningstillgångar		<u>36 328</u>	<u>143 192</u>

Summa anläggningstillgångar		38 360	145 640
------------------------------------	--	---------------	----------------

Omsättningstillgångar

Fordringar

Fordringar hos koncernbolag		382 800	179 205
Skattefordran		-	5 548
Förutbetalda kostnader och upplupna intäkter		4 352	1 141
Summa fordringar		<u>387 152</u>	<u>185 894</u>

Kassa och bank

Kassa och bank		22 666	-
Summa kassa och bank		<u>22 666</u>	<u>-</u>

Summa omsättningstillgångar		409 818	185 894
------------------------------------	--	----------------	----------------

SUMMA TILLGÅNGAR		448 178	331 534
-------------------------	--	----------------	----------------

**MODERBOLAGETS BALANSRÄKNING
SKULDER & EGET KAPITAL**

		00.12.31	00.04.30
Eget kapital	Not 18, 19		
<i>Bundet eget kapital</i>			
Aktiekapital		689	564
Reservfond		1 024	1 024
Överkursfond		458 592	1 425
Summa bundet eget kapital		460 305	3 013
<i>Ansamlad förlust/Fritt eget kapital</i>			
Balanserat resultat		30 569	87 681
Årets resultat		-140 906	-57 112
Summa ansamlad förlust/fritt eget kapital		-110 337	30 569
Summa eget kapital		349 968	33 582
Obeskattade reserver			
Periodiseringsfond	Not 20	39 038	39 038
Summa obeskattade reserver		39 038	39 038
Skulder			
<i>Långfristiga skulder</i>	Not 22		
Checkräkningskredit		-	138 544
Övriga skulder till kreditinstitut		50 000	115 000
Summa långfristiga skulder		50 000	253 544
<i>Kortfristiga skulder</i>			
Skulder till koncernbolag		8 001	-
Övriga skulder		78	24
Upplupna kostnader och förutbetalda intäkter	Not 23	1 093	5 346
Summa kortfristiga skulder		9 172	5 370
Summa skulder		59 172	258 914
SUMMA EGET KAPITAL OCH SKULDER		448 178	331 534

POSTER INOM LINJEN

<i>Ställda säkerheter</i>	Not 25	INGA	2 225
<i>Ansvarsförbindelser</i>	Not 24	33 363	45 998

MODERBOLAGETS KASSAFLÖDESANALYS

00.05.01 99.05.01
- 00.12.31 - 00.04.30

Den löpande verksamheten

Rörelseresultat före finansiella poster	-3 720	-1 457
Avskrivningar	416	626
	<u>-3 304</u>	<u>-831</u>

Erhållna finansiella intäkter	9 645	20 564
Erhållna koncernbidrag	-	18
Lämnade koncernbidrag	-103 190	-44 015
Erlagda finansiella kostnader	-11 045	-15 332
Betald inkomstskatt	5 548	-4 727
	<u>-99 042</u>	<u>-43 492</u>

Förändring övriga kortfristiga fordringar	-265 999	-42 394
Förändring övriga kortfristiga rörelseskulder	3 802	-6 929
	<u>-262 197</u>	<u>-49 323</u>

Kassaflöde från den löpande verksamheten -364 543 -93 646

Investeringsverksamheten

Placeringar i övriga finansiella anläggningstillgångar	-20 768	-137 029
Avyttring av övriga finansiella anläggningstillgångar	119 286	-
Förändring kortfristiga finansiella placeringar	17 752	8 002
	<u>116 270</u>	<u>-129 027</u>

Kassaflöde från investeringsverksamheten 116 270 -129 027

Finansieringsverksamheten

Nyemission	445 520	-
Överkurs vid emission av skuldebrev	11 772	1 425
Upptagna lån	-	60 000
Amortering lån	-65 000	-
Valutakursdifferenser	-42 002	-24 892
Erhållet/lämnat koncernbidrag	59 193	60 881
	<u>409 483</u>	<u>97 414</u>

Kassaflöde från finansieringsverksamheten 409 483 97 414

Årets kassaflöde 161 210 -125 259

Likvida medel vid årets början	-138 544	-13 285
Förändring likvida medel	161 210	-125 259

Likvida medel vid årets slut 22 666 -138 544

NOTER

Not 1 Redovisningsprinciper

Års- och koncernredovisningarna har upprättats enligt Årsredovisningslagen och med iakttagande av god redovisningssed i Sverige. Framför allt i form av Redovisningsrådets rekommendationer och uttalanden samt börsens noteringsavtal. Redovisningsprinciperna är oförändrade jämfört med föregående år med undantag för redovisning av inkomstskatter där koncernen dessutom valt en tidigare tillämpning av Redovisningsrådets rekommendation nummer 9. En sådan tidigare tillämpning uppmuntras av Redovisningsrådet.

Koncernredovisning

I koncernredovisningen ingår moderbolaget och de bolag där moderbolaget direkt eller indirekt innehar mer än 50 procent av rösterna vid räkenskapsårets slut. I koncernens resultaträkning ingår under året förvärvade bolag med värden från tiden från och med förvärvet.

Koncernens bokslut är upprättat enligt förvärvsmetoden vilket innebär att anskaffningsvärdet på aktier i dotterbolag elimineras mot respektive dotterbolags egna kapital vid förvärvstillfället. Eget kapital bestäms här utifrån en marknadsmässig värdering av tillgångar, avsättningar och skulder vid förvärvstidpunkten. I den mån det finns obeskattade reserver i förvärvade bolag görs en avsättning för uppskjuten skatt på dessa reserver baserad på skattesatsen i respektive land. Denna skatt redovisas bland avsättningar för skatter.

I de fall anskaffningsvärdet för aktierna i dotterbolaget överstiger det förvärvade egna kapitalet beräknat enligt ovan, hänförs mellanskillnaden till goodwill som skrivs av över den beräknade nyttjandetiden. Skulle anskaffningsvärdet för aktierna understiga förvärvat eget kapital reducerar skillnadsbeloppet det förvärvade bolagets monetära tillgångar.

Under året förvärvade bolag inkluderas i koncernredovisningen från förvärvsdagen. Under året avyttrade bolag inkluderas i koncernredovisningen fram till dagen för avyttring.

Omräkning av utländska dotterbolag

Samtliga utländska dotterbolag inom Axis koncernen har klassificerats som integrerade utlandsverksamheter varför monetära metoden tillämpas för omräkning av bokslut för utländska dotterbolag. Detta innebär att de utländska dotterbolagens monetära tillgångar och skulder omräknas till balansdagens kurs, medan de icke-monetära tillgångarna omräknas till historisk kurs. Samtliga poster i resultatresultaträkningarna omräknas till årets genomsnittskurs. Omräkningsdifferenser redovisas i resultatet från finansiella investeringar.

När moderbolaget eller annat koncernbolag i Axiskoncernen företagit säkringsåtgärd för att balansera och skydda mot kursdifferenser på nettoinvesteringen i ett dotterbolag, förs kursdifferensen på säkringsinstrumentet direkt till resultatet från finansiella investeringar, till den del den motsvaras av en under året ditförd omräkningsdifferens för dotterbolaget.

Vid olika värdering av tillgångar och skulder på koncern- och bolagsnivå beaktas skatteeffekten, vilken redovisas som långfristig respektive latent skatteskuld. Dock beaktas ej latent skatt på koncernmässig positiv eller negativ goodwill.

Minoritetsintresse

Minoritetsintresse i årets resultat och eget kapital baseras på dotterbolagets bokslut upprättade i enlighet med koncernens redovisningsprinciper.

Intressebolag

Som intressebolag betraktas de bolag som inte är dotterbolag men där moderbolaget direkt eller indirekt innehar mellan 20 och 50 procent av rösterna för samtliga andelar. Andelar i intressebolag redovisas enligt kapitalandelsmetoden.

Enligt kapitalandelsmetoden ingår andelar av resultatet i intressebolagen i Resultat före skatt. Om anskaffningsvärdet för andelarna i intressebolaget varit högre än andelen av eget kapital i det förvärvade bolaget vid förvärvstillfället behandlas skillnaden som goodwill. Andelen av intressebolagets skatt ingår i koncernens skattekostnad. I koncernens balansräkning redovisas innehav i intressebolag till anskaffningsvärde justerat för tillskott, utdelningar och andel i resultatet efter förvärvstillfället.

Fordringar och skulder i utländsk valuta

Kortfristiga fordringar och skulder i utländsk valuta omräknas till balansdagskurser. Uppkomna kursdifferenser ingår i övriga rörelseintäkter med undantag för kursdifferenser på likvida medel som redovisas i finansnettot.

För säkring av framtida valutaflöden tillämpas s.k. hedgeredovisning. Resultatet av säkringstransaktionerna resultatredovisas i samma period som underliggande flöden.

Varulager

Handelsvaror värderas till det lägsta av anskaffningsvärdet och det verkliga värdet på balansdagen med tillämpning av FIFO-principen. Internvinster vid försäljning mellan koncernbolag elimineras.

NOTER

Not 1 Redovisningsprinciper (forts)

Fordringar

Fordringar tas upp till det belopp varmed de beräknas inflyta.

Utgifter för forskning och utveckling

Utgifter för forskning och utveckling belastar resultatet det år de uppkommer.

Intäktsredovisning

Nettoomsättning redovisas vid varans leverans och kundens acceptans. Försäljning redovisas efter avdrag för försäljningsskatter och rabatter samt efter eliminering av koncernintern försäljning.

Avskrivningar enligt plan

Avskrivningar enligt plan beräknas på ursprungliga anskaffningsvärden minskat med ett bedömt restvärde och baseras på tillgångarnas bedömda nyttjandetid enligt följande:

Programvara	3 år
Rättigheter	5 år
Inventarier och utrustning	3-10 år
Markanläggningar	5 år

Inkomstskatter

Årets skattekostnad beräknas enligt varje lands skatteregler och på årets redovisade resultat. Återstående skatt att betala återfinns under skatteskuld.

Avsättning för uppskjuten skatt görs på obeskattade reserver enligt varje lands skattesats. Uppskjuten skattefordran på skattemässiga underskott beräknas och bokförs som uppskjuten skatteintäkt i resultaträkningen samt långfristig fordran i balansräkningen. Redovisningen av uppskjuten skattefordran på skattemässiga underskott är en konsekvens av bolagets tillämpning av Redovisningsrådets rekommendation nummer 9. Tillämpningen innebär en förändring av redovisningsprincip jämfört med föregående årsredovisningar och delårsrapporter. Föregående år och ingående balanser har justerats i enlighet med rekommendationen.

NOTER

Not 2 Nettoomsättningens fördelning på rörelsegränar och geografiska marknader

Nettoomsättningen fördelar sig på rörelsegränar enligt följande:

	Koncernen		
	2000, 8 mån	1999/2000	1998/1999
Document divisionen	241 485	395 903	357 276
Camera divisionen	136 912	94 702	48 127
Storage divisionen	48 009	128 302	139 449
Technology divisionen	1 634	-	-
Övrigt	21 597	15 573	14 937
	<u>449 637</u>	<u>634 480</u>	<u>559 789</u>
Mobile Internet divisionen	1 170	-	-
Netch Technologies	42 844	60 703	-
Summa	<u>493 651</u>	<u>695 183</u>	<u>559 789</u>

Nettoomsättningen fördelar sig på geografiska marknader enligt följande:

	Koncernen		
	2000, 8 mån	1999/2000	1998/1999
Europa (inkl. Afrika och Mellanöstern)	250 735	385 473	311 545
Asien	108 659	113 652	74 372
Nord- & Sydamerika	134 257	196 058	173 872
Summa	<u>493 651</u>	<u>695 183</u>	<u>559 789</u>

Not 3 Personal

Medeltalet anställda med fördelning på kvinnor och män har varit:

	Kvinnor			Män			Totalt		
	2000, 8 mån	1999/2000	1998/1999	2000, 8 mån	1999/2000	1998/1999	2000, 8 mån	1999/2000	1998/1999
Moderbolaget	-	-	-	-	-	-	-	-	-
Frankrike	6	4	2	9	7	4	15	11	6
HongKong & Kina	3	7	7	3	9	10	6	16	17
Japan	7	6	5	11	10	8	18	16	13
Nederländerna	1	-	-	2	-	-	3	-	-
Singapore, Korea, Malaysia & Australien	9	4	3	13	6	4	22	10	7
Spanien & Italien	2	1	0	5	4	0	7	5	0
Storbritannien	2	2	1	7	5	3	9	7	4
Sverige	81	61	35	322	237	165	403	298	200
Tyskland	2	3	1	12	8	4	14	11	5
USA	16	21	14	27	50	47	43	71	61
Koncernen totalt	<u>129</u>	<u>109</u>	<u>68</u>	<u>411</u>	<u>336</u>	<u>245</u>	<u>540</u>	<u>445</u>	<u>313</u>

NOTER

Not 3 Personal (forts)

Löner och ersättningar har uppgått till:

	Styrelse & VD		Övriga			Totalt			
	2000, 8 mån	1999/2000	1998/1999	2000, 8 mån	1999/2000	1998/1999	2000, 8 mån	1999/2000	1998/1999
Moderbolaget	-	-	-	-	-	-	-	-	-
Frankrike	-	-	-	3 608	3 873	2 787	3 608	3 873	2 787
HongKong & Kina	-	-	-	1 318	2 369	2 838	1 318	2 369	2 838
Japan	-	-	-	8 362	8 857	5 951	8 362	8 857	5 951
Nederländerna	-	-	-	693	-	-	693	-	-
Singapore, Korea, Malaysia & Australien	-	-	-	4 532	4 240	2 864	4 532	4 240	2 864
Spanien & Italien	-	-	-	983	895	0	983	895	0
Storbritannien	-	-	-	4 248	4 960	1 860	4 248	4 960	1 860
Sverige	2 212	2 426	1 832	106 519	90 139	57 124	108 731	92 565	58 956
Tyskland	-	-	-	3 933	4 807	3 822	3 933	4 807	3 822
USA	-	-	-	20 843	47 602	38 840	20 843	47 602	38 840
Koncernen totalt	2 212	2 426	1 832	155 039	167 742	116 086	157 251	170 168	117 918

	Löner och ersättningar			Sociala kostnader			(varav pensionskostnader)		
	2000, 8 mån	1999/2000	1998/1999	2000, 8 mån	1999/2000	1998/1999	2000, 8 mån	1999/2000	1998/1999
Moderbolaget	-	-	-	-	-	-	-	-	-
Dotterbolag	157 251	170 168	117 918	51 910	49 358	30 791	8 881	5 448	3 397
Koncernen totalt	157 251	170 168	117 918	51 910	49 358	30 791	8 881	5 448	3 397

Löner och ersättningar till styrelsen och verkställande direktören har utbetalats genom dotterbolaget Axis Communications AB.

Av koncernens pensionskostnader avser 277 (511) koncernens verkställande direktör. Pensionskostnader avseende anställda i styrelsen har uppgått till 297 (374). Inga pensionsförmåner utöver normal pensionsplan utgår till ledande befattningshavare och styrelsens ordförande.

Löner, ersättningar och förmåner till styrelse och företagsledning har belastat årets resultat med 2 212 (4 556) enligt nedan:

Styrelse	Koncernen		
	2000, 8 mån	1999/2000	1998/1999
Styrelsearvoden	325	325	325
Löner och ersättningar	954	1 469	1 495
	1 279	1 794	1 820

Löner och ersättningar avser Mikael Karlsson och Martin Gren som båda är anställda i koncernen. I händelse av uppsägning, såsom anställd, gäller för styrelsens ordförande 6 månaders ömsesidig uppsägningstid. I händelse av uppsägning från bolagets sida utgår ett avgångsvederlag motsvarande 832.

Några styrelseledamöter deltar i koncernens optionsprogram från 1999 med motsvarande villkor som övriga anställda.

Företagsledning

Löner och ersättningar avseende verkställande direktören har belastat årets resultat med 933 (2 762).

I händelse av uppsägning gäller för verkställande direktören 6 månaders ömsesidig uppsägningstid. Verkställande direktören uppbär en års-lön uppgående till 1 400. I händelse av uppsägning från bolagets sida utgår ett avgångsvederlag motsvarande 1 400.

NOTER

Not 4 Revisionsarvoden

	<u>Koncernen Moderbolaget</u>	
Revisionsarvoden till Öhrlings PricewaterhouseCoopers	470	-
Andra arvoden till Öhrlings PricewaterhouseCoopers	1 477	-
Revisionsarvoden till övriga revisorer	485	-
	<u>2 432</u>	<u>-</u>

Revisionsarvoden och andra arvoden till moderbolagets revisorer har i sin helhet belastat dotterbolaget Axis Communications AB.

Not 5 Resultat från andelar i koncernbolag

	<u>Moderbolaget 2000, 8 mån 1999/2000</u>	
Erhållna koncernbidrag	-	18
Nedskrivning av aktier i dotterbolag till följd av lämnat koncernbidrag	-103 190	-44 015
	<u>-103 190</u>	<u>-43 997</u>

Not 6 Ränteintäkter och liknande resultatposter

	<u>Koncernen</u>			<u>Moderbolaget</u>	
	2000, 8 mån	1999/2000	1998/1999	2000, 8 mån	1999/2000
Ränteintäkter	5 440	708	1 395	9 645	20 564
Reavinst vid avyttring av andelar i dotterbolag	-	28 969	-	-	-
Kursdifferenser	-	-	-	17 752	8 002
Summa	<u>5 440</u>	<u>29 677</u>	<u>1 395</u>	<u>27 397</u>	<u>28 566</u>

Not 7 Räntekostnader och liknande resultatposter

	<u>Koncernen</u>			<u>Moderbolaget</u>	
	2000, 8 mån	1999/2000	1998/1999	2000, 8 mån	1999/2000
Räntekostnader	-5 704	-7 902	-6 431	-10 605	-15 013
Valutakursdifferenser	-4 344	-1 361	-875	-42 002	-24 892
Nedskrivning av aktier i dotterbolag	-	-	-	-8 346	-
Övriga finansiella kostnader	-1 102	-513	-363	-440	-319
Summa	<u>-11 150</u>	<u>-9 776</u>	<u>-7 669</u>	<u>-61 393</u>	<u>-40 224</u>

Not 8 Skatt på årets resultat

	<u>Koncernen</u>		
	2000, 8 mån	1999/2000	1998/1999
Aktuell skatt	-797	-1 726	-3 870
Uppskjuten skatt*	36 587	20 668	1 011
Summa	<u>35 790</u>	<u>18 942</u>	<u>-2 859</u>

*Av uppskjuten skatt avser 35 336 (23 055) skatt på outnyttjade förlustavdrag.

NOTER

Not 9 Immateriella anläggningstillgångar

	Koncernen		
	2000, 8 mån	1999/2000	1998/1999
Ingående anskaffningsvärde	6 407	-	-
Årets anskaffningar	1 933	4 127	-
Bolagsförvärv	-	510	-
Omföring från förskott	-	3 790	-
Omklassificering till inventarier och utrustning	-	-2 020	-
Utgående anskaffningsvärde	8 340	6 407	-
Ingående ackumulerade avskrivningar enligt plan	-1 418	-	-
Årets avskrivning enligt plan	-1 957	-1 223	-
Bolagsförvärv	-	-195	-
Utgående ackumulerade avskrivningar enligt plan	-3 375	-1 418	-
Utgående planenligt restvärde	4 965	4 989	-

Not 10 Rättigheter

	Koncernen			Moderbolaget	
	2000, 8 mån	1999/2000	1998/1999	2000, 8 mån	1999/2000
Ingående anskaffningsvärde	3 126	3 126	-	3 126	3 126
Årets anskaffningar	-	-	3 126	-	-
Utgående anskaffningsvärde	3 126	3 126	3 126	3 126	3 126
Ingående ackumulerade avskrivningar enligt plan	-678	-52	-	-678	-52
Årets avskrivning enligt plan	-416	-626	-52	-416	-626
Utgående ackumulerade avskrivningar enligt plan	-1 094	-678	-52	-1 094	-678
Utgående planenligt restvärde	2 032	2 448	3 074	2 032	2 448

Not 11 Förskott avseende immateriella anläggningstillgångar

	Koncernen		
	2000, 8 mån	1999/2000	1998/1999
Ingående anskaffningsvärde	-	3 790	-
Årets anskaffningar	-	-	3 790
Omföring till immateriella anläggningstillgångar	-	-3 790	-
Utgående anskaffningsvärde	-	-	3 790

NOTER

Not 12 Byggnader, mark och markanläggningar

	Koncernen		
	2000, 8 mån	1999/2000	1998/1999
<i>Byggnader, mark och markanläggningar:</i>			
Ingående anskaffningsvärde	8306	7 039	6 835
Årets anskaffningar	-	1 267	204
Utgående anskaffningsvärde	8306	8 306	7 039
Ingående ackumulerade avskrivningar enligt plan	-113	-	-
Årets avskrivningar enligt plan	-169	-113	-
Utgående ackumulerade avskrivningar enligt plan	-282	-113	-
Utgående planenligt restvärde	8024	8 193	7 039
Taxeringsvärden, Sverige	3769	3 769	1 507

Not 13 Inventarier och utrustning

	Koncernen		
	2000, 8 mån	1999/2000	1998/1999
Ingående anskaffningsvärde	79 476	49 825	45 110
Årets anskaffningar	15 567	24 240	4 715
Årets avyttring och utrangering	-1 741	-	-
Bolagsförvärv	-	3 391	-
Omklassificering från immateriella anl tillgångar	-	2 020	-
Utgående anskaffningsvärde	93 302	79 476	49 825
Ingående ackumulerade avskrivningar enligt plan	-47 774	-35 616	-27 558
Årets avskrivning enligt plan	-10 802	-11 068	-8 058
Årets avyttring och utrangering	1 738	-	-
Bolagsförvärv	-	-1 090	-
Utgående ackumulerade avskrivningar enligt plan	-56 838	-47 774	-35 616
Utgående planenligt restvärde	36 464	31 702	14 209

NOTER

Not 14 Andelar i dotterbolag

	Antal aktier	Andel (kapital)	Andel (röster)	Nominellt värde	Bokfört värde	
					00.12.31	00.04.30
<i>Lund, Sverige</i>						
Axis Communications AB	1 600	100%	100%	160	342	342
Gren&Karlsson Firmware AB	500	100%	100%	100	50	50
Axis Technologies AB	500	100%	100%	100	50	50
Axis Alfa AB	500	100%	100%	100	100	-
Axis Beta AB	500	100%	100%	100	100	-
Axis Gamma AB	1 000	100%	100%	100	100	-
Netch Technologies AB*	18 000 000	50%	50%	1 677	2 225	2 225
<i>Paris, Frankrike</i>						
Axis Communications SA	-	-	-	-	-	320
<i>London, Storbritannien</i>						
Axis Communications (UK) Ltd	-	-	-	-	-	376
<i>München, Tyskland</i>						
Axis Communications GmbH	-	-	-	-	-	223
<i>Boston, USA</i>						
Axis Communications Inc	-	-	-	-	-	123 330
<i>Tokyo, Japan</i>						
Axis Communications KK	-	-	-	-	-	762
<i>HongKong, Kina</i>						
Axis Communications Ltd	-	-	-	-	-	1 744
<i>Singapore</i>						
Axis Communications (S) Pte Ltd	-	-	-	-	-	677
<i>Sao Paolo, Brasilien</i>						
Axis Communications Ltda	-	-	-	-	-	67
<i>Madrid, Spanien</i>						
Axernet Communications SA	-	-	-	-	-	133
Bokfört värde					<u>2 967</u>	<u>130 299</u>

Uppgifter om dotterbolagens organisationsnummer och säte:

	Org nr	Säte
Axis Communications AB	556253 - 6143	Lund
Axis Network AB	556505 - 3450	Lund
Axis Peripherals AB	556505 - 1785	Lund
Axis Technologies AB	556485 - 0765	Lund
Axis Alfa AB	556599 - 4547	Lund
Axis Beta AB	556599 - 4588	Lund
Axis Gamma AB	556599 - 4562	Lund
Gren & Karlsson Firmware AB	556304 - 6209	Lund
Netch Technologies AB	556505 - 1801	Lund

* Bolagets innehav uppgår till 50,00001%. Redovisade siffror avser situationen före pågående nyemission.

NOTER

Not 15 Andelar i intressebolag

	Andel (kapital)	Andel (röster)	Antal aktier	Bokfört värde			Bokfört värde	
				Koncernen		99.04.30	Moderbolaget	
				00.12.31	00.04.30		00.12.31	00.04.30
Basset A/S	49%	49%	245 000	1 165	1 151	-	-	-
Summa				1 165	1 151	-	-	-

Not 16 Andra långfristiga värdepappersinnehav

	Andel (kapital)	Andel (röster)	Antal aktier	Bokfört värde			Bokfört värde	
				Koncernen		99.04.30	Moderbolaget	
				00.12.31	00.04.30		00.12.31	00.04.30
nBand Communications Inc	11%	11%	3 507 198	32 898	12 893	-	32 898	12 893
Phoobah Inc	3%	3%	100	463	-	-	463	-
EZ Travel AB	10%	10%	99	500	-	-	-	-
Summa				33 861	12 893	-	33 361	12 893

Not 17 Andel i bostadsrättsförening

	Koncernen		
	2000, 8 mån	1999/2000	1998/1999
Ingående och utgående anskaffningsvärde	676	676	676

Not 18 Förändring av eget kapital

	Koncernen				
	Aktie kapital	Bundna reserver	Fria reserver	Årets resultat	Totalt eget kapital
Belopp vid årets ingång	564	44 045	-17 469	-	27 140
Nyemission*	125	453 649	-	-	453 774
Förskjutningar mellan bundet och fritt kapital	-	55 313	-55 313	-	0
Överkurs vid emission av skuldebrev med vidhängande teckningsrätter	-	6 315	-	-	6 315
Förändring av koncernstruktur	-	-	364	-	364
Årets resultat	-	-	-	-107 854	-107 854
Belopp vid årets utgång	689	559 322	-72 418	-107 854	379 739

* Specifikation av nyemissionslikviden

Inbetald likvid	475 000
Emissionskostnader	-29 480
Latent skatt avseende emissionskostnader	8 254
	<u>453 774</u>

NOTER

Not 18 Förändring av eget kapital (forts)

	Moderbolaget					Årets resultat	Totalt eget kapital
	Aktie kapital	Reserv-fond	Överkurs-fond	Balanserat resultat			
Belopp vid årets ingång	564	1 024	1 425	30 569	-	33 582	
Nyemission	125	-	445 395	-	-	445 520	
Överkurs vid emission av skuldebrev med vidhängande teckningsrätter	-	-	11 772	-	-	11 772	
Årets resultat	-	-	-	-	-140 906	-140 906	
Belopp vid årets utgång	689	1 024	458 592	30 569	-140 906	349 968	

Not 19 Eget kapital

Axis AB har för närvarande ett utestående optionsprogram vilket omfattar personalen. Programmet infördes 1999 och riktas till samtliga anställda i Axis koncernen. Motivet för detta program är att stimulera till ett långsiktigt engagemang hos de anställda i koncernens verksamhets- och resultatutveckling. Anställda i USA erbjuds amerikanska så kallade "Stock options".

All fast anställd personal inom EMEA och Asien har möjlighet att delta i programmet. Fast anställd personal i det amerikanska dotterbolaget har möjlighet att delta ett särskilt så kallat "Stock option" program. Detta riktar sig enbart till USA-anställd personal. Ledande befattningshavare erbjuds möjlighet att, utöver det antal optioner som erbjuds alla fast anställda, förvärva ytterligare ett begränsat antal optioner.

För det amerikanska programmet gäller att en option kan utnyttjas till nyttagivande av aktier efter den dag som optionen erhållits av den anställde. Tilldelning sker efter 3 år för programmet från 1999 och har en löptid på 5 år. För programmet från 2000 sker tilldelning under två år vid fyra tillfällen med 25 procent per tillfälle. Programmet har en löptid på 10 år.

Teckningskursen per aktie motsvarar 130 procent av genomsnittet av det för varje börsdag volymviktade medeltalet av de under dagen noterade kurserna enligt Stockholmsbörsens officiella kurslista för aktier i bolaget beräknat under en period av fem handelsdagar.

I nedanstående tabell redovisas optionsprogrammets förutsättningar och effekter på eget kapital vid fullt utnyttjande av optionerna.

Mottagare	Förfallo-tidpunkt	Tecknings-kurs	Antal optioner	Antal aktier	Ut-spädning
Personalen i Europa och Asien	2004-10-01	19,50	430 000	430 000	0,60%
Personalen i Europa och Asien	2005-09-30	54,00	1 128 000	1 128 000	1,60%
Personalen i Europa och Asien	2005-09-30	63,00	172 250	172 250	0,30%
Personalen i USA	2004-10-01	19,50	140 000	140 000	0,20%
Personalen i USA	2010-09-30	48,00	172 250	172 250	0,30%
			2 042 500	2 042 500	3,00%

Not 20 Obeskattade reserver

	Moderbolaget	
	2000, 8 mån	1999/2000
Periodiseringsfond tax 96	10 488	10 488
Periodiseringsfond tax 97	9 112	9 112
Periodiseringsfond tax 98	14 403	14 403
Periodiseringsfond tax 99	2 767	2 767
Periodiseringsfond tax 00	2 268	2 268
Periodiseringsfond tax 01	0	0
	39 038	39 038

NOTER

Not 21 Avsättningar för skatter

Koncernen

Uppskjutna skatteskuld i koncernen uppgår till 11 462 (11 704) och redovisas i posten Avsättningar. Av koncernens uppskjutna skatteskuld avser 11 462 (11 704) skatt på obeskattade reserver.

Koncernens uppskjutna skattefordran uppgår till 70 268 (28 360) och redovisas i posten Långfristiga fordringar. Av koncernens uppskjutna skattefordran avser 66 645 (23 055) skatt på outnyttjade förlustavdrag.

Moderbolaget

Uppskjutna skatt på redovisade obeskattade reserver uppgår till 10 931.

Not 22 Långfristiga skulder

Samtliga koncernens och moderbolagets långfristiga skulder förfaller om mellan 1 till 5 år.

Not 23 Upplupna kostnader och förutbetalda intäkter

	Koncernen			Moderbolaget	
	2000, 8 mån	1999/2000	1998/1999	2000, 8 mån	1999/2000
Upplupna lönekostnader	21 383	17 186	11 074	-	-
Upplupna sociala avgifter	14 718	10 273	6 241	-	-
Övriga upplupna kostnader	16 601	26 719	7 222	1 093	5 346
	<u>52 702</u>	<u>54 178</u>	<u>24 537</u>	<u>1 093</u>	<u>5 346</u>

Not 24 Ansvarsförbindelser

Ansvarsförbindelser till förmån för
övriga koncernbolag
Garanterad andel utöver prorata andel i pågående
nyemission i Netch Technologies AB

Moderbolaget	
2000, 8 mån	1999/2000
25 571	45 998
7 792	-
<u>33 363</u>	<u>45 998</u>

Not 25 Ställda säkerheter

	Koncernen			Moderbolaget	
	2000, 8 mån	1999/2000	1998/1999	2000, 8 mån	1999/2000
Företagsinteckning i Netch Technologies AB	10 000	-	-	-	-
Pantsättning av aktier i Netch Technologies AB	-	17 583	-	-	2 225
	<u>10 000</u>	<u>17 583</u>	<u>-</u>	<u>-</u>	<u>2 225</u>

Not 26 Nyckeltalsdefinitioner

Soliditet

Eget kapital inklusive minoritetsintresse i procent av balansomslutningen

Avkastning på totalt kapital


Resultat efter finansiella poster plus finansiella kostnader dividerat med genomsnittlig balansomslutning

Avkastning på eget kapital

Resultat efter finansiella poster med avdrag för full skatt dividerat med genomsnittligt eget kapital.

UNDERSKRIFTER

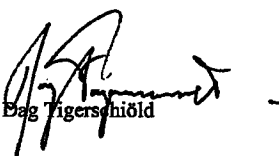
Lund den 12 februari 2001



Mikael Karlsson
Ordförande



Peter Ragnarsson
Verkställande direktör




Dag Tigershiöld




Johan Björkman



Nils Rydbeck



Martin Gren



Jar Wabréus



Östen Mäkitalo


Vår revisionsberättelse har avgivits den 2001-02-12

Öhrlings PricewaterhouseCoopers AB



Anders Lundin
Auktoriserad revisor

Öhrlings

PRICEWATERHOUSECOOPERS 

Revisionsberättelse

Till bolagsstämman i

Axis AB

Org nr 556241-1065

Vi har granskat årsredovisningen, koncernredovisningen och bokföringen samt styrelsens och verkställande direktörens förvaltning i Axis AB för räkenskapsåret 2000-05-01- -2000-12-31. Det är styrelsen och verkställande direktören som har ansvaret för räkenskapshandlingarna och förvaltningen. Vårt ansvar är att uttala oss om årsredovisningen, koncernredovisningen och förvaltningen på grundval av vår revision.

Revisionen har utförts i enlighet med god revisions sed i Sverige. Det innebär att vi planerat och genomfört revisionen för att i rimlig grad försäkra oss om att årsredovisningen och koncernredovisningen inte innehåller väsentliga fel. En revision innefattar att granska ett urval av underlagen för belopp och annan information i räkenskapshandlingarna. I en revision ingår också att pröva redovisningsprinciperna och styrelsens och verkställande direktörens tillämpning av dem samt att bedöma den samlade informationen i årsredovisningen och koncernredovisningen. Som underlag för vårt uttalande om ansvarsfrihet har vi granskat väsentliga beslut, åtgärder och förhållanden i bolaget för att kunna bedöma om någon styrelseledamot eller verkställande direktören är ersättningskyldig mot bolaget. Vi har även granskat om någon styrelseledamot eller verkställande direktören på annat sätt har handlat i strid med aktiebolagslagen, årsredovisningslagen eller bolagsordningen. Vi anser att vår revision ger oss rimlig grund för våra uttalanden nedan.

Årsredovisningen och koncernredovisningen har upprättats i enlighet med årsredovisningslagen och ger därmed en rättvisande bild av bolagets och koncernens resultat och ställning i enlighet med god redovisningssed i Sverige.

Vi tillstyrker att bolagsstämman fastställer resultaträkningen och balansräkningen för moderbolaget och för koncernen, behandlar förlusten i moderbolaget enligt förslaget i förvaltningsberättelsen och beviljar styrelsens ledamöter och verkställande direktören ansvarsfrihet för räkenskapsåret.

Lund den 12 februari 2001

Öhrlings PricewaterhouseCoopers AB



Anders Lundin
Auktoriserad revisor