

# Delårsrapport Januari–mars 2011



- Nettoomsättningen uppgick till 808 Mkr (643), motsvarande en tillväxt på 26 procent. I lokala valutor ökade nettoomsättningen med 39 procent.
- Rörelseresultatet ökade till 126 Mkr (95), vilket motsvarar en rörelsemarginal på 15,6 procent (14,8).
- Resultatet efter skatt uppgick till 91 Mkr (69)
- Resultatet per aktie uppgick till 1,31 kr (1,00).

## Stark försäljningsutveckling i samtliga regioner

Vår starka försäljningsutveckling i slutet av förra året fortsatte under inledningen av 2011 då vi såg en stabil trend i efterfrågan på våra nätverksvideoprodukter i alla regioner. Det är väsentligen bara det svaga investeringsklimatet i Sydeuropa som påverkar tillväxttakten negativt i region EMEA. Den starka kronan, jämfört med både USD och EUR, har samtidigt haft en negativ påverkan på vår omsättning. Justerat för valutaeffekter ökade försäljningen med 39 procent under kvartalet.

En viktig produktlansering under första kvartalet var AXIS M50-serien med kompakta och prisvärda pan/tilt/zoom nätverkskameror. Dessa produkter är ytterligare komplement till vår idag mycket starka produktlinje med högkvalitativa PTZ-nätverkskameror. AXIS M50-serien kommer att stärka vårt erbjudande av nätverksbaserade lösningar inte minst för den viktiga detaljhandelsmarknaden.

Under första kvartalet hade vi en mycket hög rekryteringstakt. Antalet anställda har under perioden ökat med 69 personer. Rekryteringarna har under första kvartalet främst inneburit förstärkningar i den globala säljorganisationen.



Ray Mauritsson  
Verkställande direktör

**Om Axis Communications.** Axis är ett IT-företag som erbjuder nätverksvideolösningar för professionella installationer. Företaget är global marknadsledare inom nätverksvideo och en drivande kraft bakom övergången från analog till digital videoövervakning. Axis produkter och lösningar är inriktade på säkerhetsövervakning och fjärrövervakning, och är baserade på innovativa och öppna tekniska plattformar. Axis är ett Sverigebaserat företag som agerar globalt via egna kontor i ett tjugotal länder och genom partnersamarbeten i mer än 70 länder. Axis grundades 1984 och är noterat på NASDAQ OMX under symbolen AXIS. Mer information om Axis finns på [www.axis.com](http://www.axis.com).





## Händelser under första kvartalet

### Nätverkstviproducter installerade i alla kundsegment

Under kvartalet har Axis nätverkstviproducter installerats inom alla identifierade kundsegment i koncernens regioner. De kundsegment som visat störst intresse för produkterna är transport, stadsövervakning och detaljhandel.

### Förstärkt patentportfölj

Genom ett förvärv av patentportföljen "Internet Camera Portfolio" av Hoya/Pentax förstärktes patentportföljen inom nätverkstviproducter med ett tjugotal patent, bland annat inom nätverkskommunikation och bildöverföring. Som global marknadsledare inom nätverkstviproducter är detta tillägg till patentportföljen ett naturligt steg i patentstrategin.

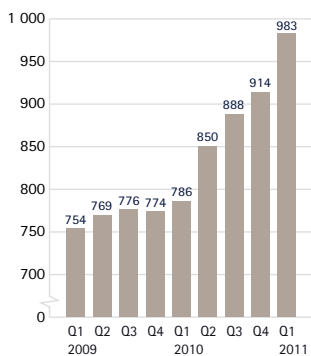
### Nya, innovativa produkter lanserade

Axis fortsätter att utveckla och bredda produktportföljen med högkvalitativa och innovativa produkter. Under kvartalet lanserades ett flertal nya nätverkskameror, t.ex. AXIS M50 PTZ Dome-serien. AXIS M50-serien består av ett antal nätverkskameror som erbjuder diskret 360 graders övervakning i HDTV-kvalitet och bidrar till att förbättra säkerheten i butiker, banker, hotell, kontor, restauranger och lager.

### Risk för komponentbrister till följd av händelserna i Japan

I Japan finns flera underleverantörer av kameraspecifika komponenter t.ex. objektiv och sensorer. Utöver dessa finns även ett stort antal underleverantörer som direkt eller indirekt kommer att påverka tillgången till generella elektronikkomponenter. Under första kvartalet ledde katastrofen i Japan inte till några signifikanta effekter på Axis försäljning eller tillgång på komponenter. Hur affärerna kan komma att påverkas de kommande kvartalen är idag svårbedömt, men vissa leveransstörningar kommer troligtvis att uppstå till följd av komponentbrist.

Antal anställda



### Fortsatt global expansion

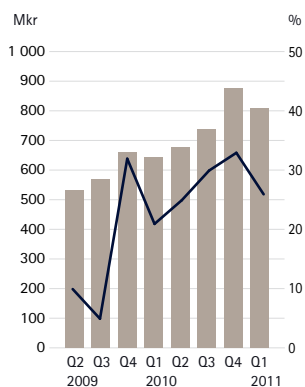
En hörnsten i Axis strategi är att öka den globala närvaron bl.a. genom rekrytering och nyetablering. Under den inledande delen av året har Axis rekryterat i väldigt hög takt. Rekryteringarna har under första kvartalet främst inneburit förstärkningar av den globala säljorganisationen. Vid periodens utgång hade Axis 983 anställda (786).

## Händelser efter periodens utgång

### Mässperioden påbörjad

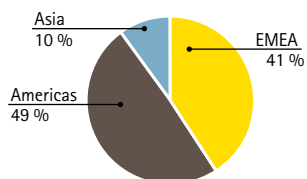
I början av april invigdes ISC West, en ledande säkerhetsmessa i Las Vegas, USA. Under mässan lanserade Axis en rad nya produkter, såsom AXIS Q6035/-E nätverkskamera, som väckte stor uppmärksamhet bland mässdeltagarna. Under mässan presenterade ett flertal partner videoövervakningslösningar baserade på Axis Video Hosting System (AVHS).

## Försäljning

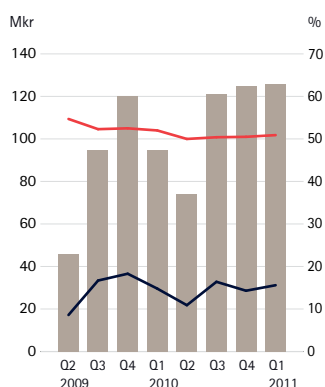


■ Videoförsäljning  
— Total videotillväxt

## Fakturering per region, Q1 2011



## Rörelseresultat / EBIT



■ EBIT/rörelseresultat  
— Bruttomarginal  
— Rörelsemarginal

# Kommentarer till resultat- och balansräkning

## Nettoomsättning

Under kvartalet noterades en stark utveckling på alla marknader. Nettoomsättningen för perioden januari–mars uppgick till 808 Mkr (643), en ökning med 26 procent i svenska kronor och 39 procent i lokal valuta jämfört med motsvarande period föregående år. Valutaeffekter, främst från USD och EUR, påverkade omsättningen i perioden negativt med 85 Mkr jämfört med motsvarande period föregående år.

Region EMEAs försäljning uppgick för kvartalet till 332 Mkr (291), motsvarande en tillväxt på 14 procent. I lokal valuta uppgick tillväxten till 28 procent. Region Americas försäljning uppgick för första kvartalet till 395 Mkr (285), motsvarande en tillväxt på 38 procent. I lokal valuta uppgick tillväxten till 53 procent. Region Asia redovisade en försäljning på 82 Mkr (66), motsvarande en tillväxt på 23 procent. I lokal valuta uppgick tillväxten till 25 procent.

Fakturering per produktgrupp, Mkr	Q1 2011	Q1 2010	Q2 2010	Q3 2010	Q4 2010
Video	797,6	633,1	665,0	722,1	869,0
Övrigt	10,7	9,5	13,3	14,7	6,3
<b>TOTALT</b>	<b>808,3</b>	<b>642,6</b>	<b>678,3</b>	<b>736,8</b>	<b>875,3</b>

Fakturering per region, Mkr	Q1 2011	Q1 2010	Q2 2010	Q3 2010	Q4 2010
EMEA	332,2	291,0	265,2	300,0	403,4
Americas	394,6	285,2	347,6	360,3	379,9
Asia	81,5	66,4	65,5	76,5	92,0
<b>TOTALT</b>	<b>808,3</b>	<b>642,6</b>	<b>678,3</b>	<b>736,8</b>	<b>875,3</b>

## Rörelseresultat

Rörelseresultatet för perioden uppgick till 126 Mkr (95 Mkr), vilket motsvarar en rörelsemarginal på 15,6 procent (14,8). Det starka rörelseresultatet förklaras bl.a. av en fortsatt stabil bruttomarginal på 50,9 procent (52,0), en relativt sett lägre kostnadsnivå på grund av att ett antal större marknadsaktiviteter som vanligtvis ligger i första kvartalet nu istället inträffar i andra kvartalet, samt positiva valutaeffekter i jämförelse med föregående kvartal. Resultatet efter skatt uppgick till 91 Mkr (69). Valutakursförändringar påverkade rörelseresultatet negativt med 45 Mkr, jämfört med motsvarande period föregående år.

Resultaträkning i sammandrag, Mkr	Q1 2011	Q1 2010	Q2 2010	Q3 2010	Q4 2010
Nettoomsättning	808,3	642,6	678,3	736,8	875,3
Bruttovinst	411,5	333,8	339,2	371,0	442,3
<i>Bruttomarginal</i>	<i>50,9 %</i>	<i>52,0 %</i>	<i>50,0 %</i>	<i>50,4 %</i>	<i>50,5 %</i>
<b>Rörelseresultat</b>	<b>126,2</b>	<b>95,2</b>	<b>74,0</b>	<b>120,5</b>	<b>125,3</b>
<i>Rörelsemarginal</i>	<i>15,6 %</i>	<i>14,8 %</i>	<i>10,9 %</i>	<i>16,4 %</i>	<i>14,3 %</i>
Resultat före skatt	125,9	94,9	73,5	119,8	124,7

## Kassaflöde, investeringar och finansiell ställning

Kassaflödet från den löpande verksamheten uppgick för perioden till -39 Mkr (35). Nettoinvesteringarna uppgick till 28 Mkr (10), varav aktiverade utvecklingskostnader uppgick till 6 Mkr (4). Återstoden förklaras bl.a. av investeringar i IT-infrastruktur, patent samt inventarier och utrustning i samband med kontorsexpansioner. Axis hade vid periodens utgång 299 Mkr (324) i likvida medel samt icke utnyttjade lånefaciliteter om 200 Mkr (200). Därmed disponerade bolaget totalt 499 Mkr (524) per den 31 mars 2011.

## Eget kapital

Koncernens eget kapital uppgick till 713 Mkr (685) vid kvartalets utgång. Totalt antal aktier vid periodens slut var 69 461 250 (69 377 000). Axis har inga utestående optionsprogram. Koncernens soliditet var 52 procent (54,4) per den 31 mars 2011.

(Mkr)	Aktiekapital	Övrigt tillskjutet kapital	Andra reserver	Balanserad vinst	Totalt eget kapital
Ingående balans 2010-01-01	0,7	275,0	-0,6	333,3	608,4
Summa totalresultat för perioden			7,4	69,3	76,7
Utgående balans 2010-03-31	0,7	275,0	6,8	402,6	685,1
Ingående balans 2011-01-01	0,7	279,2	-8,3	355,6	627,2
Summa totalresultat för perioden		-0,3	-4,7	91,1	86,1
Utgående balans 2011-03-31	0,7	278,9	-13,0	446,7	713,3

## Moderbolaget

Moderbolagets verksamhet är främst inriktad på koncerngemensam förvaltning. Moderbolaget har inga anställda. Omsättningen uppgick till 2,1 Mkr (1,5). Rörelseresultatet uppgick till -1,7 Mkr (-0,7). Likvida medel uppgick till 104,2 Mkr (168,2) och upplåningen var 0 Mkr (0). Inga investeringar har gjorts under perioden.

## Utsikter

2011 har inletts med en stabil försäljnings- och efterfrågeutveckling jämfört med närmast föregående kvartal. Axis och externa marknadsanalysinstitut bedömer att nätverksvideomarknadens årliga tillväxtpotential för de närmaste åren uppgår till 25–30 procent. Förutsättningarna för en fortsatt positiv utveckling inom nätverksvideo i nivå med den förväntade årliga tillväxtpotentialen är goda. Händelserna i Japan medför samtidigt en risk för leveransstörningar under de kommande kvartalen på grund av eventuella komponentbrister.

För att möta efterfrågan på marknaden samt behålla positionen som marknadsledande leverantör av nätverksbaserade videolösningar kommer Axis under det kommande året att fortsätta utveckla och lansera ett stort antal innovativa produkter, vidareutveckla och utvidga det stora befintliga partner nätverket samt rekrytera mer personal, expandera företaget och skapa global närvaro.

## Övrigt

### Risker och osäkerhetsfaktorer

I Axis verksamhet finns ett antal risker och osäkerhetsfaktorer, vilka omnämns i årsredovisningen för 2010. Förutom den ovan nämnda risken bedöms inga nya väsentliga risker eller osäkerhetsfaktorer ha tillkommit per den 31 mars.

### Redovisningsprinciper

Denna delårsrapport är upprättad i enlighet med årsredovisningslagen samt IAS 34, Delårsrapportering. För information om tillämpade redovisningsprinciper hänvisas till årsredovisningen för 2010. Redovisningsprinciperna är oförändrade jämfört med de som tillämpades 2010.





### Axis aktie

Bolagets aktie är noterad på OMX Nordic Exchange Stockholm AB på listan Mid Cap under symbolen AXIS. Axis aktie hade en omsättning under perioden på 8 690 597 aktier, vilket gav en genomsnittlig omsättning på 137 946 aktier per börsdag till ett värde av 18 Mkr. Snittkurs för aktien under perioden var 131,40 SEK.

### Rapporttillfällen

Under verksamhetsåret 2011 kommer Axis att rapportera vid följande tillfällen:

- > Halvårsrapport: fredag den 8 juli
- > Niomånadersrapport: torsdag den 20 oktober

Bokslutskommuniké lämnas i februari 2012.

### Årsstämma

Ordinarie årsstämma hålls den 14 april kl 17.00 på Edison Park i Lund. Styrelsen föreslår en utdelning om 4,50 kr (4,00), varav 3,00 kr (2,75) utgör extra utdelning.

Lund den 13 april 2011

Ray Mauritsson

*Verkställande direktör*

För ytterligare information kontakta:

Ray Mauritsson, VD

Fredrik Sjöstrand, ekonomidirektör

Margareta Lantz, Manager, Investor Relations & Corporate Communications

Tel: 0708-90 18 92

## Analytiker- och pressträff

Välkommen att delta i Axis telefonkonferens för media och finansanalytiker i dag. En presentation finns tillgänglig på <http://www.axis.com/corporate/investor/index.php>

Tid: 13 april kl. 10.00

Telefonnummer: 08-50 52 01 10

Ange Axis Communications.

Eller kontakta:

Margareta Lantz

Manager, Investor Relations & Corporate Communications

Tel: 0708-90 18 92

Informationen är sådan som Axis offentliggör enligt svensk lag om värdepappersmarknad och/eller svensk lag om handel med finansiella instrument. Informationen lämnades för offentliggörande den 13 april kl 08.00.

## Granskningsrapport

Vi har utfört en översiktlig granskning av rapporten för Axis AB (publ) för perioden 1 januari till 31 mars 2011. Det är styrelsen och verkställande direktören som har ansvaret för att upprätta och presentera denna delårsrapport i enlighet med IAS 34 och årsredovisningslagen. Vårt ansvar är att uttala en slutsats om denna finansiella delårsinformation grundad på vår översiktliga granskning.

Vi har utfört vår översiktliga granskning i enlighet med Standard för översiktlig granskning (SÖG) 2410 *Översiktlig granskning av finansiell delårsinformation utförd av företagets valda revisor*. En översiktlig granskning består av att göra förfrågningar, i första hand till personer som är ansvariga för finansiella frågor och redovisningsfrågor, att utföra analytisk granskning och att vidta andra översiktliga granskningsåtgärder. En översiktlig granskning har en annan inriktning och en betydligt mindre omfattning jämfört med den inriktning och omfattning som en revision enligt Revisionsstandard i Sverige RS och god revisionssed i övrigt har. De granskningsåtgärder som vidtas vid en översiktlig granskning gör det inte möjligt för oss att skaffa oss en sådan säkerhet att vi blir medvetna om alla viktiga omständigheter som skulle kunna ha blivit identifierade om en revision utförts. Den uttalade slutsatsen grundad på en översiktlig granskning har därför inte den säkerhet som en uttalad slutsats grundad på en revision har.

Grundat på vår översiktliga granskning har det inte kommit fram några omständigheter som ger oss anledning att anse att delårsrapporten inte, i allt väsentligt, är upprättad för koncernens del i enlighet med IAS 34 och årsredovisningslagen samt för moderbolagets del i enlighet med årsredovisningslagen.

Lund den 13 april 2011

Öhrlings PricewaterhouseCoopers AB

Bertil Johanson

*Auktoriserad revisor*

*Huvudansvarig revisor*

## Koncernens totalresultat

(Mkr)	Q1 2011	Q1 2010	Helår 2010	Q2 10–Q1 11 12 mån
Nettoomsättning	808,3	642,5	2 933,0	3 098,8
Kostnad för sålda varor och tjänster	-396,8	-308,8	-1 446,7	-1 534,8
<b>Bruttovinst</b>	<b>411,5</b>	<b>333,8</b>	<b>1 486,3</b>	<b>1 564,1</b>
Andra intäkter och värdeförändringar	-14,6	-4,2	-22,3	-32,7
Försäljnings- och marknadsföringskostnader	-131,0	-123,0	-553,6	-561,6
Administrationskostnader	-33,3	-27,6	-113,3	-119,0
Forsknings- och utvecklingskostnader	-106,4	-83,8	-382,1	-404,7
<b>Rörelseresultat *</b>	<b>126,2</b>	<b>95,2</b>	<b>415,0</b>	<b>446,0</b>
Finansiella kostnader	-0,3	-0,3	-2,2	-2,2
<b>Resultat före skatt</b>	<b>125,9</b>	<b>94,9</b>	<b>412,8</b>	<b>443,8</b>
Skatt	-34,8	-25,6	-113,0	-122,2
<b>Periodens resultat</b>	<b>91,1</b>	<b>69,3</b>	<b>299,8</b>	<b>321,6</b>
<b>Övrigt totalresultat</b>				
Kassaflödessäkringar	-	9,4	1,2	-8,2
Säkringar av nettoinvestering	-	0,3	0,3	0,0
Valutakursdifferenser	-5,0	0,3	-8,8	-14,1
Skatt hänförlig till komponenter i övrigt totalresultat	-	-2,6	-0,4	2,2
<b>Övrigt totalresultat för perioden, netto efter skatt</b>	<b>-5,0</b>	<b>7,4</b>	<b>-7,7</b>	<b>-20,1</b>
<b>Summa totalresultat för perioden</b>	<b>86,1</b>	<b>76,7</b>	<b>292,1</b>	<b>301,5</b>
Summa totalresultat hänförligt till:				
Moderbolagets aktieägare	86,1	76,7	292,1	301,5
Periodens resultat per aktie före utspädning, kr	1,31	1,00	4,32	4,63
Periodens resultat per aktie efter utspädning, kr	1,31	1,00	4,32	4,63
Antal aktier före utspädning, genomsnitt, tusental	69 461	69 377	69 406	69 461
Antal aktier efter utspädning, genomsnitt, tusental	69 461	69 440	69 406	69 461

\* Nettoeffekter av kurssäkringar och valutaförändringar i underliggande fordringar och skulder i utländska valuta har påverkat rörelseresultatet negativt med 15 Mkr (-5).

## Koncernens kassaflödesanalys

(Mkr)	Q1 2011	Q1 2010	Helår 2010	Q2 10–Q1 11 12 mån
Kassaflöde från den löpande verksamheten före förändring av rörelsekapital	92,3	68,5	368,6	392,4
Förändring av rörelsekapital	-131,5	-33,9	22,8	-74,8
Kassaflöde från den löpande verksamheten	-39,2	34,6	391,4	317,6
Kassaflöde från investeringsverksamheten	-28,4	-9,7	-51,7	-70,4
Kassaflöde från finansieringsverksamheten	0,1	-2,3	-275,2	-272,8
<b>Periodens kassaflöde</b>	<b>-67,5</b>	<b>22,6</b>	<b>64,5</b>	<b>-25,6</b>
Likvida medel vid periodens början	366,3	301,8	301,8	324,4
Likvida medel vid periodens slut	298,7	324,4	366,3	298,7

## Koncernens balansräkning

(Mkr)	2011-03-31	2010-03-31	2010-12-31
Anläggningstillgångar	163,6	127,0	141,4
Varulager	347,6	303,8	294,2
Kundfordringar	469,5	394,8	420,9
Övriga fordringar	91,9	109,4	56,2
Likvida medel	298,7	324,4	366,3
<b>Summa</b>	<b>1 371,3</b>	<b>1 259,4</b>	<b>1 278,9</b>
Eget kapital	713,3	685,1	627,2
Långfristiga skulder	130,2	76,0	92,9
Leverantörskulder	269,1	211,9	235,3
Övriga kortfristiga skulder	258,8	286,3	323,5
<b>Summa</b>	<b>1 371,3</b>	<b>1 259,4</b>	<b>1 278,9</b>

## Nyckeltal

	Q1 2011	Q1 2010	Helår 2010
Nettoomsättningstillväxt (%)	25,8	20,9	27,5
Bruttomarginal (%)	50,9	52,0	50,7
Rörelsemarginal (%)	15,6	14,8	14,1
Vinstmarginal (%)	15,6	14,8	14,1
Avskrivningar (Mkr)*	38,8	39,2	41,1
Eget kapital (Mkr)	713	685	627
Sysselsatt kapital (Mkr)	843	761	720
Nettofordran (Mkr)**	299	324	366
Balansomslutning (Mkr)	1371	1259	1279
Avkastning på sysselsatt kapital (%)*	57,0	49,9	59,2
Avkastning på totalt kapital (%)*	33,7	30,0	34,6
Avkastning på eget kapital (%)*	48,8	40,5	49,3
Räntetäckningsgrad (ggr)*	202,7	237,9	191,4
Soliditet (%)	52,0	54,4	49,0
Andel riskbärande kapital (%)	60,0	60,6	54,9
Kapitalomsättningshastighet (ggr)	1,0	0,9	4,2
Antal anställda (genomsnitt för perioden)	963	784	848
Omsättning per anställd (Mkr)*	3,2	3,1	3,5
Rörelseresultat per anställd (Mkr)*	0,5	0,5	0,5

\* Nyckeltalen har i förekommande fall omräknats till rullande 12-månadersvärden.

\*\* Avser nettot av räntebärande fordringar och skulder.

## Data per aktie

	2011-03-31	2010-03-31	2010-12-31
Börskurs vid utgången av perioden, kr	133,50	107,25	122,50
Utdelning, kr	4,50*	4,00	4,00
P/E-tal	25	27	28
Resultat per aktie före utspädning, kr	1,31	1,00	4,32
Resultat per aktie efter utspädning, kr	1,31	1,00	4,32
Antal aktier före utspädning, genomsnitt, tusental	69 461	69 377	69 406
Antal aktier efter utspädning, genomsnitt, tusental	69 461	69 400	69 406
Antal utestående aktier (tusental)	69 461	69 377	69 461

\* Föreslagen utdelning

## Kvartalsdata

Fakturering per produktgrupp (Mkr)	Q2 2008	Q3 2008	Q4 2008	Q1 2009	Q2 2009	Q3 2009	Q4 2009	Q1 2010	Q2 2010	Q3 2010	Q4 2010	Q1 2011
Video	472,9	522,4	480,4	509,7	531,3	558,1	645,8	633,1	665,0	722,1	869,0	797,6
Övrigt	20,9	20,6	20,1	21,9	10,9	9,9	13,0	9,5	13,3	14,7	6,3	10,7
TOTALT	493,9	543,0	500,5	531,6	542,2	568,0	658,8	642,6	678,3	736,8	875,3	808,3

Fakturering per region (Mkr)	Q2 2008	Q3 2008	Q4 2008	Q1 2009	Q2 2009	Q3 2009	Q4 2009	Q1 2010	Q2 2010	Q3 2010	Q4 2010	Q1 2011
EMEA	249,0	234,7	243,2	223,0	222,5	235,6	319,9	291,0	265,2	300,0	403,4	332,2
Americas	211,7	263,4	203,6	259,2	277,8	281,6	266,8	285,2	347,6	360,3	379,9	394,6
Asia	33,1	44,9	53,7	49,4	41,9	50,8	72,1	66,4	65,5	76,5	92,0	81,5
TOTALT	493,8	543,0	500,5	531,6	542,2	568,0	658,8	642,6	678,3	736,8	875,3	808,3

	Q2 2008	Q3 2008	Q4 2008	Q1 2009	Q2 2009	Q3 2009	Q4 2009	Q1 2010	Q2 2010	Q3 2010	Q4 2010	Q1 2011
Nettoomsättningstillväxt	20,4 %	22,2 %	4,6 %	21,5 %	9,8 %	4,6 %	31,6 %	20,9 %	25,1 %	29,7 %	32,9 %	25,8 %
Bruttomarginal (Mkr)	277,6	297,8	269,2	296,7	296,7	297,0	345,8	333,8	339,2	371,0	442,3	411,5
Bruttomarginal %	56,2 %	54,8 %	53,8 %	55,8 %	54,7 %	52,3 %	52,5 %	52,0 %	50,0 %	50,4 %	50,5 %	50,9 %
Rörelsemarginal (Mkr)	91,6	131,1	49,4	46,4	46,4	94,6	120,6	95,2	74,0	120,5	125,3	126,2
Rörelsemarginal %	18,6 %	24,3 %	9,9 %	8,7 %	8,6 %	16,7 %	18,3 %	14,8 %	10,9 %	16,4 %	14,3 %	15,6 %

## Moderbolagets resultaträkning

(Mkr)	Q1 2011	Q1 2010	Helår 2010
Nettoomsättning	2,1	1,5	8,1
Bruttovinst	2,1	1,5	8,1
Administrationskostnader	-3,8	-2,2	-11,6
Rörelseresultat	-1,7	-0,7	-3,5
Resultat från andelar i koncernbolag	-	-	327,2
Räntetäckter och liknande resultatposter	5,6	21,1	66,9
Räntekostnader och liknande resultatposter	-0,7	-10,3	-22,3
Resultat före skatt	3,1	10,1	368,2
Förändring av periodiseringsfond	-	-	-92,8
Skatt	-0,8	-2,7	-74,0
Periodens resultat	2,3	7,4	201,4

## Moderbolagets balansräkning

(Mkr)	2011-03-31	2010-03-31	2010-12-31
Anläggningstillgångar	16,7	2,3	2,3
Fordringar hos koncernbolag	548,9	488,8	525,6
Kundfordringar och andra fordringar	1,0	1,9	0,8
Skattefordringar	9,7	7,4	0,0
Likvida medel	104,2	168,2	174,9
Summa	680,6	668,6	703,6
Eget kapital	322,0	399,1	319,7
Obeskattade reserver	356,4	263,6	356,4
Skulder till koncernbolag	1,0	1,0	1,0
Kortfristiga skulder	1,2	4,9	26,6
Summa	680,6	668,6	703,6