

Niomånadersrapport Januari–september 2010



- Nettoomsättningen uppgick under perioden till 2 058 Mkr (1 642), för tredje kvartalet uppgick omsättningen till 737 Mkr (568).
- Rörelseresultatet uppgick under perioden till 290 Mkr (188), för tredje kvartalet uppgick rörelseresultatet till 121 (95).
- Resultatet före skatt uppgick under perioden till 288 Mkr (187), för tredje kvartalet uppgick resultatet före skatt till 120 Mkr (94).
- Resultatet efter skatt uppgick under perioden till 210 Mkr (133), för tredje kvartalet uppgick resultatet efter skatt till 88 Mkr (66).
- Resultatet per aktie uppgick under perioden till 3,03 kr (1,91), för tredje kvartalet uppgick resultatet per aktie till 1,27 kr (0,95).

VD-kommentar

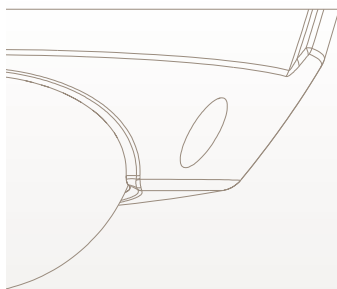
Under det tredje kvartalet har marknadens intresse för Axis nätverksvideoprodukter fortsatt utvecklat positivt. Alla regioner visade på en god försäljningsutveckling, vilket resulterade i en total tillväxt under det tredje kvartalet på 30 procent jämfört med motsvarande kvartal föregående år. Tillflödet av nya projekt för installationer av nätverkskameror i säkerhetsinstallationer har varit på en stabil och jämn nivå under perioden juli till september.

Den globala expansionen fortsatte och under kvartalet anställdes ytterligare 38 personer, jämnt fördelat mellan försäljning samt forskning och utveckling. Vid periodens utgång uppgick antalet anställda till 888 (776), vilket innebär att 114 nya medarbetare har tillkommit hittills under året.

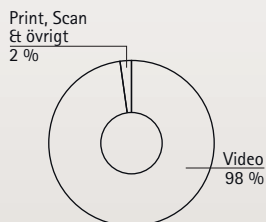
Ray Mauritsson
Verkställande direktör

Om Axis Communications. Axis är ett IT-företag som erbjuder nätverksvideolösningar för professionella installationer. Företaget är global marknadsledare inom nätverksvideo och en drivande kraft bakom övergången från analog till digital videoövervakning. Axis produkter och lösningar är inriktade på säkerhetsövervakning och fjärrövervakning, och är baserade på innovativa och öppna tekniska plattformar. Axis är ett Sverigebaserat företag som agerar globalt via egna kontor i ett tjugotal länder och genom partnersamarbeten i mer än 70 länder. Axis grundades 1984 och är noterat på NASDAQ OMX under symbolen AXIS. Mer information om Axis finns på www.axis.com.



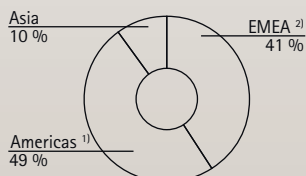


Fakturering per produktgrupp, Q3 2010



Produktområde Video utgör 98 % av Axis fakturering.

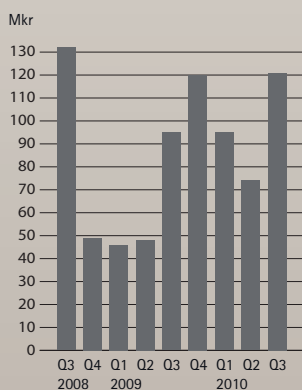
Fakturering per region, Q3 2010



¹⁾ Inkl Nord-, Syd- och Centralamerika
²⁾ Inkl Europa, Mellanöstern och Afrika

Americas är den största regionen, följt av EMEA och Asia.

Rörelseresultat / EBIT



Omsättning

Juli–september, kvartal tre

Nettoomsättningen för perioden juli–september uppgick till 737 Mkr (568), vilket är en ökning med 30 procent jämfört med motsvarande period föregående år. Valutaeffekter påverkade omsättningen i kvartalet negativt med 26 Mkr (+84).

Region Americas försäljning uppgick för tredje kvartalet till 360 Mkr (282), vilket motsvarar en tillväxt på 28 procent i såväl svenska kronor som i lokal valuta. Region EMEAs försäljning uppgick till 300 Mkr (236), vilket motsvarar en tillväxt på 27 procent. I lokal valuta uppgick tillväxten till 39 procent. Region Asia redovisade en försäljning på 77 Mkr (51) vilket motsvarar en tillväxt på 51 procent. I lokal valuta uppgick tillväxten till 44 procent.

Januari–september

Nettoomsättningen för årets första nio månader uppgick till 2 058 Mkr (1 642). I svenska kronor uppgick tillväxten till 25 procent. Valutaeffekter påverkade omsättningen i perioden negativt med 161 Mkr (+316).

Fakturering per produktgrupp (Mkr)	Q3 2010	Q3 2009	Q1–Q3 2010	Q1–Q3 2009	Helår 2009	Q409–Q310 12 månader
Video	722,1	558,1	2 021,1	1 599,1	2 244,9	2 666,9
Print	9,0	9,0	23,9	29,5	39,4	33,8
Scan	4,5	0,6	8,7	9,6	12,7	11,8
Övrigt	1,2	0,3	4,0	3,7	3,7	4,0
TOTALT	736,8	568,0	2 057,7	1 641,9	2 300,7	2 716,5

Fakturering per region (Mkr)	Q3 2010	Q3 2009	Q1–Q3 2010	Q1–Q3 2009	Helår 2009	Q409–Q310 12 månader
EMEA	300,0	235,6	856,2	681,2	1 001,1	1 176,1
Americas	360,3	281,6	993,1	818,6	1 085,4	1 259,9
Asia	76,5	50,8	208,4	142,1	214,2	280,5
TOTALT	736,8	568,0	2 057,7	1 641,9	2 300,7	2 716,5

Rörelseresultat

Juli–september, kvartal tre

För tredje kvartalet uppgick rörelseresultatet till 121 Mkr (95), vilket motsvarar en rörelsemarginal på 16,4 procent (16,7). Resultatet före skatt blev 120 Mkr (94). Resultatet efter skatt uppgick till 88 Mkr (66). Bruttomarginalen var fortsatt stabil och uppgick till 50,4 procent (52,3). Den sammanlagda valutapåverkan, inklusive effekter av återstående valutasäkringar, uppgick till -15 Mkr (+10).

Januari–september

Koncernens rörelseresultat för årets första nio månader uppgick till 290 Mkr (188), vilket motsvarar en rörelsemarginal om 14,1 procent (11,4). Bruttomarginalen uppgick till 50,7 procent (54,2). Resultatet före skatt steg till 288 Mkr (187) och resultatet efter skatt till 210 Mkr (133). Valutakursförändringar påverkade rörelseresultatet negativt med 39 Mkr (+43).

Resultaträkning i sammmandrag, Mkr	Q3 2010	Q3 2009	Q1-Q3 2010	Q1-Q3 2009	Helår 2009	Q409-Q310 12 månader
Nettoomsättning	736,8	568,0	2 057,7	1 641,9	2 300,7	2 716,5
Bruttovinst	371,0	297,0	1 044,0	890,4	1 236,2	1 389,8
<i>Bruttomarginal</i>	<i>50,4 %</i>	<i>52,3 %</i>	<i>50,7 %</i>	<i>54,2 %</i>	<i>53,7 %</i>	<i>51,2 %</i>
Rörelseresultat	120,5	94,6	289,6	187,5	308,1	410,2
<i>Rörelsemarginal</i>	<i>16,4 %</i>	<i>16,7 %</i>	<i>14,1 %</i>	<i>11,4 %</i>	<i>13,4 %</i>	<i>15,1 %</i>
Resultat före skatt	119,8	94,3	288,1	186,6	306,7	408,2

Kassaflöde och finansiell ställning

Kassaflödet från den löpande verksamheten uppgick för perioden januari-september till 60 Mkr (138). Nettoinvesteringarna uppgick till 33 Mkr (39), varav aktiverade utvecklingskostnader uppgick till 13 Mkr (22) i perioden.

Vid periodens utgång hade Axis 82 Mkr i likvida medel samt icke utnyttjade lånefaciliteter om 170 Mkr (beviljad lånefacilitet var 200 Mkr). Därmed disponerade bolaget totalt 252 Mkr per den 30 september 2010.

Eget kapital


Koncernens eget kapital uppgick till 529 Mkr (539). Totalt antal aktier vid periodens utgång var 69 418 200. Efter fullt utnyttjande av utestående teckningsoptioner uppgick antalet aktier till 69 530 550. Koncernens soliditet var 47,6 procent (54,3) per den 30 september 2010.

(Mkr)	Aktiekapital	Övrigt tillskjutet kapital	Andra reserver	Balanserad vinst	Summa eget kapital
Ingående balans 2009-01-01	0,7	275,0	-36,8	202,2	441,1
Summa totalresultat för perioden	-	-	52,0	132,7	184,7
Utdelning	-	-	-	-86,7	-86,7
Utgående balans 2009-09-30	0,7	275,0	15,2	248,2	539,1
Ingående balans 2010-01-01	0,7	275,0	-0,6	333,3	608,4
Summa totalresultat för perioden	-	-	-13,5	210,0	196,5
Utnyttjande av optionsrätter	-	1,9	-	-	1,9
Utdelning	-	-	-	-277,5	-277,5
Utgående balans 2010-09-30	0,7	276,9	-14,1	265,8	529,3

Viktiga händelser under perioden juli-september

Axis Communications behöll den starka marknadsledande positionen för nätverkskameror samt förbättrade ytterligare positionen inom kategorin globala leverantörer av säkerhetskameror, vilken omfattar såväl analoga kameror som nätverkskameror. Detta framgår i rapporten "The World Market for CCTV & Video Surveillance Equipment", utgiven av det engelska marknadsundersökningsföretaget IMS Research*.

* 2010 års utgåva av IMS Research-rapporten "The World Market for CCTV & Video Surveillance Equipment" grundar sig på uppgifter framtagna under 2009 och är en årligt återkommande rapport som ger en samlad bild av marknaden för videoövervakning både för tillverkare av traditionella analoga kameror och för tillverkare av nätverksvideo såsom Axis.



Axis rankas i rapporten som nummer två i världen bland leverantörerna av säkerhetskameror, en förstärkt position jämfört med förra årets tredjeplacering. I kategorin nätverkskameror identifieras Axis som tydlig marknadsledare med bibehållen position jämfört med föregående år. Inom kategorin videoövervakningsutrustningar kvarstår Axis som nummer fyra i världen.

IMS Research förutspår att tillväxten för nätverksvideoprodukter kommer att bli 27 procent de kommande fem åren. Nätverkskameraförsäljningen förutspås omfatta 48 procent av den globala försäljningen år 2014.

Axis produktportfölj breddades under kvartalet med introduktionen av de nätverksbaserade värmekamerorna AXIS Q1921 och AXIS Q1921-E. Dessa nätverkskameror har förbättrad upplösning och större detektionsområde än AXIS 1910/-E, som introducerades i början av året. De nya nätverkskamerorna är lämpade för kostnadseffektiv bevakning dygnet runt av till exempel vägar, tunnlar och flygplatser. Värmekameror kan även användas under svåra väderleksförhållanden samt i rökiga eller dammiga miljöer.

För att möta övervakningsbehoven hos små och medelstora företag har ett nytt paket av Axis nätverkskameror och mjukvara introducerats under perioden. Genom en paketylösning skapar Axis möjlighet för kunderna att installera nätverkskameror med HDTV-kvalitet till ett överkomligt pris i till exempel affärer eller på mindre kontor. Erbjudandet består av nätverkskameror i den nya AXIS M-serien, AXIS M10, AXIS M11, AXIS M32, vilka levereras kompletta med mjukvaran AXIS Camera Station.

Utsikter

Den positiva marknadsutvecklingen från inledningen av året har fortsatt under perioden juli–september. Antalet projektförfrågningar framförallt för medelstora säkerhetsinstallationer inom detaljhandeln, transportsektorn samt stadsövervakning tyder på en fortsatt stabil utveckling. Den risk för leveransstörningar av komponenter, som har kommunicerats i tidigare rapporter, kvarstår oförändrad vilket innebär viss risk för stigande komponentpriser.

Företagets målsättning är att fortsätta stärka positionen som marknadsledande leverantör av nätverksbaserade videolösningar. För att uppnå målsättningen samt för att möta den ökande konkurrensen, kommer Axis att fortsätta sin fokuserade strategi med lansering av innovativa nätverksvideoprodukter, fortsatt rekrytering samt vidareutveckling av partnerskap som ger en lokal närvaro globalt.

Axis aktie

Bolagets aktie är noterad på OMX Nordic Exchange Stockholm AB på listan Mid Cap under symbolen AXIS. Genomsnittlig omsättning per dag under perioden 1 januari till och med den 30 september 2010 uppgick till 16 Mkr. Genomsnittligt antal omsatta aktier under samma period uppgick till 159 424 aktier per dag. Snittkurs för perioden var 99,21 kr. Totala antalet aktier i bolaget var vid periodens slut 69 418 200.

Valberedning

Axis valberedning består av representanter från de tre största ägarna: Therese Karlsson (LMK Industri AB), Christer Brandberg (Inter Indu (Luxembourg) S.à.r.l.) och Martin Gren (AB Grenspecialisten). Christer Brandberg är ordförande och sammankallande. Förslag och synpunkter från aktieägare angående styrelsens sammansättning kan lämnas antingen skriftligen till adress: Axis AB, att. Adrienne Jacobsen, Emdalavägen 14, 223 69 Lund, eller per telefon 046-272 18 00.

Årsstämman

Axis årsstämma kommer att äga rum den 14 april kl 17.00 i Lund. Lokal meddelas senare.

Rapporttillfällen

Bokslutskommunikén för Axis AB kommer att presenteras onsdagen den 3 februari 2011.

Redovisningsprinciper

Denna delårsrapport är upprättad i enlighet med årsredovisningslagen samt IAS 34, Delårsrapportering. För information om tillämpade redovisningsprinciper hänvisas till årsredovisningen för 2009. Redovisningsprinciperna är oförändrade jämfört med de som tillämpades 2009.

Risker och osäkerhetsfaktorer

I Axis verksamhet finns ett antal risker och osäkerhetsfaktorer, vilka omnämns i årsredovisningen 2009. Per den 30 september bedömer vi att inga nya väsentliga risker eller osäkerhetsfaktorer har tillkommit.

Moderbolaget

Moderbolagets verksamhet är främst inriktad på koncerngemensam förvaltning. Moderbolaget har inga anställda. Omsättningen uppgick till 6 Mkr (8). Rörelseresultatet uppgick till -2 Mkr (-2). Likvida medel uppgick till 0 Mkr (71) och upplåningen var 30 Mkr (0). Inga investeringar har gjorts under delårsperioden.

Lund den 15 oktober 2010

Ray Mauritsson
Verkställande direktör

Koncernens totalresultat

(Mkr)	Q3 2010	Q3 2009	Q1-Q3 2010	Q1-Q3 2009	Helår 2009	Q409-Q310 12 månader
Nettoomsättning	736,8	568,0	2 057,7	1 641,9	2 300,7	2 716,5
Kostnad för sålda varor och tjänster	-365,8	-271,0	-1 013,7	-751,5	-1 064,5	-1 326,7
Bruttovinst	371,0	297,0	1 044,0	890,4	1 236,2	1 389,8
Andra intäkter och värdeförändringar	2,2	-13,8	-10,1	-64,5	-49,2	5,2
Försäljnings- och marknadsföringskostnader	-134,2	-94,8	-391,3	-329,0	-455,5	-517,8
Administrationskostnader	-27,0	-18,7	-82,3	-66,3	-91,3	-107,3
Forsknings- och utvecklingskostnader	-91,5	-75,1	-270,7	-243,1	-332,1	-359,7
Rörelseresultat *	120,5	94,6	289,6	187,5	308,1	410,2
Finansiella kostnader	-0,7	-0,3	-1,5	-0,9	-1,4	-2,0
Resultat före skatt	119,8	94,3	288,1	186,6	306,7	408,2
Skatt	-31,6	-28,3	-78,1	-53,9	-88,9	-113,1
Periodens resultat	88,2	66,0	210,0	132,7	217,8	295,1
Övrigt totalresultat						
Kassaflödessäkringar	0,4	20,7	1,1	66,1	51,2	-13,8
Säkring av nettoinvesteringar	0,0	9,3	0,3	9,8	6,9	-2,6
Valutakursdifferenser	-25,9	-4,5	-14,5	-3,9	-6,6	-17,2
Skatt hänförligt till komponenter i övrigt totalresultat	-0,1	-8,0	-0,4	-20,0	-15,3	4,3
Övrigt totalresultat för perioden, netto efter skatt	-25,6	17,5	-13,5	52,0	36,2	-29,3
Summa totalresultat för perioden	62,6	83,5	196,5	184,7	254,0	265,8
Summa totalresultat hänförligt till:						
Moderbolagets aktieägare	62,6	83,5	196,5	184,7	254,0	265,8
Periodens resultat per aktie före utspädning, kr	1,27	0,95	3,03	1,91	3,14	4,25
Periodens resultat per aktie efter utspädning, kr	1,27	0,95	3,02	1,91	3,14	4,25
Antal aktier före utspädning, genomsnitt, tusental	69 405	69 374	69 388	69 374	69 374	69 384
Antal aktier efter utspädning, genomsnitt, tusental	69 440	69 420	69 440	69 420	69 423	69 440

*Nettoeffekter av kurssäkringar och valutaförändringar i underliggande fordringar och skulder i utländska valuta har påverkat rörelseresultatet positivt med 2 Mkr (negativt med 14) för tredje kvartalet och negativt med 11 Mkr (negativt med 66) för de nio första månaderna.

Kassaflödesanalys

(Mkr)	Q3 2010	Q3 2009	Q1-Q3 2010	Q1-Q3 2009	Helår 2009	Q409-Q310 12 månader
Kassaflöde från den löpande verksamheten före förändring av rörelsekapital	87,8	63,1	234,5	203,0	299,2	330,7
Förändring av rörelsekapital	-64,8	33,3	-174,2	-64,8	-75,2	-184,6
Kassaflöde från den löpande verksamheten	23,0	96,4	60,3	138,2	224,0	146,1
Kassaflöde från investeringsverksamheten	-10,8	-10,5	-32,5	-39,1	-62,2	-55,6
Kassaflöde från finansieringsverksamheten	-17,9	9,5	-247,5	-77,2	-73,4	-243,7
Periodens kassaflöde	-5,7	95,4	-219,7	21,9	88,4	-153,2
Likvida medel vid periodens början	87,8	139,9	301,8	213,4	213,4	235,3
Likvida medel vid periodens slut	82,1	235,3	82,1	235,3	301,8	82,1

Koncernens balansräkning

(Mkr)	10-09-30	09-09-30	09-12-31
Anläggningstillgångar	131,7	117,8	130,9
Varulager	328,8	224,4	224,0
Kundfordringar och andra fordringar	570,4	414,7	461,6
Likvida medel	82,1	235,3	301,8
Summa	1 113,1	992,2	1 118,3
Eget kapital	529,3	539,0	608,4
Långfristiga skulder	78,3	57,0	61,7
Kortfristiga skulder	505,5	396,2	448,2
Summa	1 113,1	992,2	1 118,3

Nyckeltal

	Q3 2010	Q3 2009	Q1-Q3 2010	Q1-Q3 2009	Helår 2009
Nettoomsättningstillväxt (%)	29,7	4,6	25,3	11,4	16,5
Bruttomarginal (%)	50,4	52,3	50,7	54,2	53,7
Rörelsemarginal (%)	16,4	16,7	14,1	11,4	13,4
Vinstmarginal (%)	16,3	16,6	14,0	11,4	13,3
Avskrivningar (Mkr) *	41,4	38,0	41,4	38,0	38,7
Eget kapital (Mkr)	529	539	529	539	608
Sysselsatt kapital (Mkr)	638	692	638	692	683
Räntebärande skulder (Mkr)	30	-	30	-	-
Netto räntebärande skulder (Mkr)	-52	-235	-52	-235	-147
Nettofordran (Mkr) **	52	235	52	235	302
Balansomslutning (Mkr)	1 113	992	1 113	992	1 118
Avkastning på sysselsatt kapital (%) *	62,1	40,7	62,1	40,7	54,0
Avkastning på totalt kapital (%) *	36,8	25,6	36,8	25,6	31,2
Avkastning på eget kapital (%) *	52,9	35,5	52,9	35,5	43,1
Netto skuldsättningsgrad (ggr)	-0,1	-0,4	-0,1	-0,4	-0,2
Räntetäckningsgrad (ggr) *	205,1	226,8	205,1	226,8	220,1
Soliditet (%)	47,6	54,3	47,6	54,3	54,4
Andel riskbärande kapital (%)	59,3	64,0	59,3	63,8	58,8
Kapitalomsättningshastighet (ggr)	1,1	3,7	1,1	3,7	4,0
Antal anställda (genomsnitt för perioden)	872	777	828	760	764
Omsättning per anställd (Mkr) *	3,1	2,8	3,3	2,8	3,0
Rörelseresultat per anställd (Mkr) *	0,5	0,3	0,5	0,3	0,4

* Nyckeltalen har i förekommande fall omräknats till rullande 12-månadersvärden.

** Avser nettot av räntebärande fordringar och skulder.

Data per aktie

	10-09-30	09-09-30	09-12-31
Börskurs vid utgången av perioden, kr	97,50	73,75	83,75
Utdelning, kr	4,00	1,25	1,25
P/E-tal	23	29	27
Resultat per aktie före utspädning, kr	3,03	1,91	3,14
Resultat per aktie efter utspädning, kr	3,02	1,91	3,14
Antal aktier före utspädning, genomsnitt, tusental	69 405	69 374	69 374
Antal aktier efter utspädning, genomsnitt, tusental	69 440	69 420	69 423
Antal utestående aktier, tusental	69 418	69 374	69 376

Kvartalsdata

Fakturering per produktgrupp (Mkr)	Q4 2007	Q1 2008	Q2 2008	Q3 2008	Q4 2008	Q1 2009	Q2 2009	Q3 2009	Q4 2009	Q1 2010	Q2 2010	Q3 2010
Video	439,8	409,5	472,9	522,4	480,4	509,7	531,3	558,1	645,8	633,1	665,0	722,1
Print	15,4	13,6	12,0	10,6	10,8	11,0	9,5	9,0	9,9	5,9	9,1	9,0
Scan	17,7	12,2	5,9	7,3	7,5	8,2	0,8	0,6	3,1	1,4	2,8	4,5
Övrigt	5,7	2,3	3,0	2,8	1,7	2,7	0,6	0,3	0,0	2,2	1,4	1,2
TOTALT	478,6	437,5	493,8	543,0	500,5	531,6	542,2	568,0	658,8	642,6	678,3	736,8

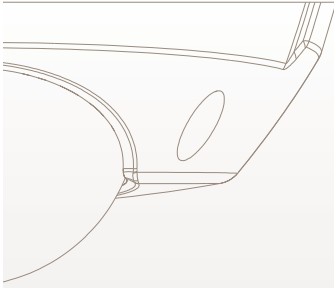
Fakturering per region (Mkr)	Q4 2007	Q1 2008	Q2 2008	Q3 2008	Q4 2008	Q1 2009	Q2 2009	Q3 2009	Q4 2009	Q1 2010	Q2 2010	Q3 2010
EMEA	245,0	220,5	249,0	234,7	243,2	223,0	222,5	235,6	319,9	291,0	265,2	300,0
Americas	194,9	173,8	211,7	263,4	203,6	259,2	277,8	281,6	266,8	285,2	347,6	360,3
Asia	38,6	43,3	33,1	44,9	53,7	49,4	41,9	50,8	72,1	66,4	65,5	76,5
TOTALT	478,6	437,5	493,8	543,0	500,5	531,6	542,2	568,0	658,8	642,6	678,3	736,8

Moderbolagets resultaträkning

(Mkr)	Q1-Q3 2010	Q1-Q3 2009	Helår 2009
Nettoomsättning	5,7	7,6	10,9
Bruttovinst	5,7	7,6	10,9
Administrationskostnader	-7,6	-9,4	-14,3
Rörelseresultat	-1,9	-1,8	-3,4
Resultat från andelar i koncernbolag	-	-	306,4
Ränteintäkter och liknande resultatposter	55,6	55,2	132,7
Räntekostnader och liknande resultatposter	-19,9	-75,0	-80,3
Resultat före skatt	33,8	-21,6	355,4
Förändring av periodiseringsfond	-	-	-76,2
Skatt	-8,9	5,7	-76,6
Periodens resultat	24,9	-15,9	202,6

Moderbolagets balansräkning

(Mkr)	10-09-30	09-09-30	09-12-31
Anläggningstillgångar	2,3	2,3	2,3
Fordringar hos koncernbolag	495,4	299,4	529,5
Kundfordringar och andra fordringar	2,0	1,1	0,6
Skattefordringar	27,0	54,4	0,8
Likvida medel	0,0	70,6	146,9
Summa	526,7	427,8	680,1
Eget kapital	141,1	173,1	391,7
Obeskattade reserver	263,6	187,4	263,6
Skulder till koncernbolag	0,9	1,0	1,1
Kortfristiga skulder	121,1	66,3	23,7
Summa	526,7	427,8	680,1



Granskningsrapport

Vi har utfört en översiktlig granskning av rapporten för Axis AB (publ) för perioden 1 januari till 30 september 2010. Det är styrelsen och verkställande direktören som har ansvaret för att upprätta och presentera denna finansiella delårsinformation i enlighet med IAS 34 och årsredovisningslagen. Vårt ansvar är att uttala en slutsats om denna finansiella delårsinformation grundad på vår översiktliga granskning.

Vi har utfört vår översiktliga granskning i enlighet med Standard för översiktlig granskning (SÖG) 2410 *Översiktlig granskning av finansiell delårsinformation utförd av företagets valda revisor*. En översiktlig granskning består av att göra förfrågningar, i första hand till personer som är ansvariga för finansiella frågor och redovisningsfrågor, att utföra analytisk granskning och att vidta andra översiktliga granskningsåtgärder. En översiktlig granskning har en annan inriktning och en betydligt mindre omfattning jämfört med den inriktning och omfattning som en revision enligt Revisionsstandard i Sverige RS och god revisions sed i övrigt har. De granskningsåtgärder som vidtas vid en översiktlig granskning gör det inte möjligt för oss att skaffa oss en sådan säkerhet att vi blir medvetna om alla viktiga omständigheter som skulle kunna ha blivit identifierade om en revision utförts. Den uttalade slutsatsen grundad på en översiktlig granskning har därför inte den säkerhet som en uttalad slutsats grundad på en revision har.

Grundat på vår översiktliga granskning har det inte kommit fram några omständigheter som ger oss anledning att anse att delårsrapporten inte, i allt väsentligt, är upprättad för koncernens del i enlighet med IAS 34 och årsredovisningslagen samt för moderbolagets del i enlighet med årsredovisningslagen.

Lund den 15 oktober 2010

Öhrlings PricewaterhouseCoopers AB

Bertil Johanson

Auktoriserad revisor

Huvudansvarig revisor

Analytiker- & presträff

Välkommen att delta i Axis telefonkonferens för media och finansanalytiker i dag den 15 oktober kl. 10.00. En presentation finns tillgänglig på <http://www.axis.com/corporate/investor/index.php>

Tid: Fredag den 15 oktober kl. 10.00.

Telefonnummer: 08-50 52 01 14

Ange Axis Communications.

Eller kontakta:

Margareta Lantz

Manager, Investor Relations & Corporate Communications

Tel: 0708-90 18 92

