

Bokslutskommuniké 2009

Stark avslutning på året



- Nettoomsättningen uppgick under året till 2 301 Mkr (1 975), för fjärde kvartalet uppgick omsättningen till 659 Mkr (501).
- Rörelseresultatet uppgick för året till 308 Mkr (341), för fjärde kvartalet uppgick rörelseresultatet till 121 Mkr (49).
- Resultatet före skatt uppgick för året till 307 Mkr (340), för fjärde kvartalet uppgick resultatet före skatt till 120 Mkr (49).
- Resultatet efter skatt uppgick för året till 218 Mkr (252), för fjärde kvartalet uppgick resultatet efter skatt till 85 Mkr (45).
- Resultatet per aktie för året uppgick till 3,14 kr (3,64).
- Styrelsen föreslår en utdelning om 4,00 kr (1,25), varav 2,75 kr utgör en extra utdelning.

VD-kommentar

Året avslutades med hög aktivitet på marknaden för installationer av nätverksvideoprodukter, vilket resulterade i en stark avslutning för Axis. Axis redovisar en nettoförsäljning för 2009 på 2 301 MKR (1 975), vilket ger en tillväxt för 2009 på 17 procent.

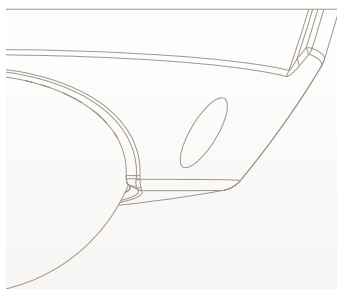
Alla regioner visade en stark positiv tillväxt på över 30 procent i det fjärde kvartalet. Den starka avslutningen förklaras av en generellt bra ordergång samt avslut av sedan tidigare uppskjutna projekt.

Den tidigare kommunicerade befarade komponentbristen har inte signifikant påverkat Axis leveransförmåga under slutet av 2009. De eventuella leveransstörningarna på grund av komponentbrist samt den generellt osäkra marknadsutvecklingen gör att inledningen av 2010 är svårbedömd.

Ray Mauritsson
Verkställande direktör

Om Axis Communications. Axis är ett IT-företag som erbjuder nätverksvideolösningar för professionella installationer. Företaget är global marknadsledare inom nätverksvideo och en drivande kraft bakom övergången från analog till digital videoövervakning. Axis produkter och lösningar är inriktade på säkerhetsövervakning och fjärrövervakning, och är baserade på innovativa och öppna tekniska plattformar. Axis är ett Sverigebaserat företag som agerar globalt via egna kontor i ett tjugotal länder och genom partnersamarbeten i mer än 70 länder. Axis grundades 1984 och är noterat på NASDAQ OMX under symbolen AXIS. Mer information om Axis finns på www.axis.com.





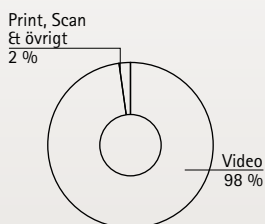
Omsättning

Helår 2009

Nettoomsättningen för året uppgick till 2 301 Mkr (1 975), en ökning med 17 procent jämfört med samma period föregående år. I lokala valutor uppgick tillväxten till 3 procent. Valutaeffekter påverkade omsättningen 2009 positivt med 275 Mkr.

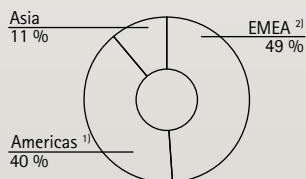
Under 2009 redovisade Axis en försäljningstillväxt i alla regioner. Region EMEA redovisade en försäljning på 1 001 Mkr (947), en tillväxt på 6 procent. I lokal valuta var tillväxten negativ på 5 procent. Region Americas redovisade en försäljning på 1 085 Mkr (852), vilket motsvarar en tillväxt på 27 procent. I lokal valuta uppgick tillväxten till 10 procent. Region Asia redovisade en försäljning på 214 Mkr (175), en tillväxt på 22 procent. I lokal valuta uppgick tillväxten till 7 procent.

Fakturering per produktgrupp, Q4 2009



Produktområde Video utgör 98 % av Axis fakturering.

Fakturering per region, Q4 2009



¹⁾ Inkl Nord-, Syd- och Centralamerika
²⁾ Inkl Europa, Mellanöstern och Afrika

EMEA är den största regionen, följt av Americas och Asia.

Fjärde kvartalet

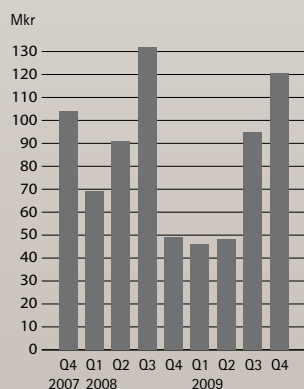
Nettoomsättningen för fjärde kvartalet uppgick till 659 Mkr (501 Mkr), vilket är en ökning med 32 procent jämfört med samma period föregående år. Valutaeffekter påverkade omsättningen i perioden negativt med 42 Mkr.

Region EMEAs försäljning uppgick till 320 Mkr (243), en tillväxt på 32 procent. I lokal valuta uppgick tillväxten till 27 procent. Region Americas försäljning uppgick för fjärde kvartalet till 267 Mkr (204), vilket motsvarar en tillväxt på 31 procent. I lokal valuta uppgick tillväxten till 56 procent. Region Asia redovisade en försäljning på 72 Mkr (54), vilket ger en tillväxt på 34 procent. I lokal valuta uppgick tillväxten till 36 procent.

Fakturering per produktgrupp, Mkr	Q4 2009	Q4 2008	2009	2008
Video	645,8	480,4	2 244,9	1 885,2
Print	9,9	10,8	39,4	47,0
Scan	3,1	7,5	12,7	32,9
Övrigt	0,0	1,7	3,7	9,7
TOTALT	658,8	500,5	2 300,7	1 974,8

Fakturering per region, Mkr	Q4 2009	Q4 2008	2009	2008
EMEA	319,9	243,2	1 001,1	947,4
Americas	266,8	203,6	1 085,4	852,5
Asia	72,1	53,7	214,2	174,9
TOTALT	658,8	500,5	2 300,7	1 974,8

Rörelseresultat / EBIT



Rörelseresultat

Helår 2009

Koncernens rörelseresultat för året uppgick till 308 Mkr (341), vilket motsvarar en rörelsemarginal om 13,4 procent (17,2). Bruttomarginalen försvagades något under året som följd av hårdare konkurrens på en svag marknad samt till viss del valutapåverkan och uppgick till 53,7 procent (55,0). Resultatet före skatt blev 307 Mkr (340) och resultatet efter skatt blev 218 Mkr (252). Valutakursförändringar påverkade rörelseresultatet positivt med 37 Mkr.

Fjärde kvartalet

För fjärde kvartalet uppgick rörelseresultatet till 121 Mkr (49 Mkr), vilket motsvarar en rörelsemarginal på 18,3 procent (9,9). Resultatet före skatt blev 120 Mkr (49). Resultatet efter skatt uppgick till 85 Mkr (45). Bruttomarginalen var fortsatt stabil och uppgick till 52,5 procent

(53,8). Valutakursförändringar påverkade rörelseresultatet negativt med 5 Mkr.

Resultaträkning i sammandrag, Mkr	Q4 2009	Q4 2008	2009	2008
Nettoomsättning	658,8	500,5	2 300,7	1 974,8
Bruttovinst	345,8	269,2	1 236,2	1 087,1
<i>Bruttomarginal</i>	<i>52,5 %</i>	<i>53,8 %</i>	<i>53,7 %</i>	<i>55,0 %</i>
Rörelseresultat	120,6	49,4	308,1	340,6
<i>Rörelsemarginal</i>	<i>18,3 %</i>	<i>9,9 %</i>	<i>13,4 %</i>	<i>17,2 %</i>
Resultat före skatt	120,1	49,2	306,7	339,8

Kassaflöde, investeringar och finansiell ställning

Kassaflödet från den löpande verksamheten uppgick för året till 224 Mkr (231). De höga kundfordringarna förklaras av stark försäljning i slutet av året samt mindre utnyttjande av kassarabatter. Nettoinvesteringarna uppgick till 63 Mkr (53). Aktiverade utvecklingskostnader uppgick till 38 Mkr (26) för året. Axis hade vid årsskiftet 302 Mkr (213) i likvida medel samt icke utnyttjade lånefaciliteter om 200 Mkr (200). Därmed disponerade bolaget totalt 502 Mkr (413) per den 31 december 2009.

Eget kapital

Koncernens eget kapital uppgick till 608 Mkr (441). Totalt antal aktier vid årets utgång var 69 375 700 (69 373 700). Efter fullt utnyttjande av utestående teckningsoptioner uppgår antalet aktier till 69 530 550 (69 530 550). Koncernens soliditet var 54,4 procent (51,3) per den 31 december 2009.


(Mkr)	Aktiekapital	Övrigt tillskjutet kapital	Andra reserver	Balanserad vinst	Totalt eget kapital
Ingående balans 2008-01-01	0,7	275,0	13,7	262,0	551,4
Summa totalresultat för perioden	-	-	-50,5	252,4	201,9
Utdelning	-	-	-	-312,2	-312,2
Utgående balans 2008-12-31	0,7	275,0	-36,8	202,2	441,1
Ingående balans 2009-01-01	0,7	275,0	-36,8	202,2	441,1
Summa totalresultat för perioden	-	-	36,2	217,8	254,0
Utdelning	-	-	-	-86,7	-86,7
Utgående balans 2009-12-31	0,7	275,0	-0,6	333,3	608,4

Viktiga händelser under fjärde kvartalet

Under perioden har Axis fortsatt sin höga lanseringstakt av högkvalitativa nätverksvideo-produkter. I november lanserades tre nätverkskameror i AXIS P13-serien som är utmärkta för installationer inom myndigheter, detaljhandel och transportsektorn. Två av dessa levererar video av HDTV-kvalitet och lämpar sig därmed även för kasinoinstallationer där höga krav ställs på bildupplösning.

I oktober annonserades att Axis nätverkskameror kommer att installeras på Sydneys nya pendeltåg, Waratah. Den totala installationen beräknas omfatta cirka 7 000 nätverkskameror. Installationen påbörjades under hösten 2009 och beräknas fortsätta under de kommande tre till fyra åren.

I december meddelades att Axis nätverkskameror spelar en nyckelroll i ett omfattande säkerhetsprojekt på skolor i Portugal. Mer än 12 000 nätverkskameror kommer att installeras för



att på ett kostnadseffektivt sätt ge ökad trygghet på kommunala skolor. Installationen inleddes i augusti 2009 och förväntas fortsätta under 2010.

Efter periodens utgång har Axis, som första företag på marknaden, lanserat kompletta nätverksbaserade värmekameror för övervakning. De nya nätverkskamerorna hanterar bilder med värme, vilket gör det möjligt att avbilda människor och händelser på ett mer tillförlitligt sätt i totalt mörker och under andra svåra förhållanden. Kamerorna är lämpliga för installation i övervakningssystem i ett stort antal kundsegment, exempelvis offentlig förvaltning, transportsektorn, stadsövervakning och inom utbildningsväsendet.

Utsikter för 2010

Efter ett år med stor osäkerhet kring marknadsutvecklingen och där det löpande arbetet skett med mycket kort tidshorisont kan det konstateras att flera av osäkerhetsfaktorerna nu förefaller ha stabiliserats. Under det första halvåret 2010 finns viss risk för leveransstörningar på grund av komponentbrist. Den närmaste framtiden är, trots stabiliseringen, fortsatt svårbedömd och det är oklart när och på vilket sätt återhämtningen på marknaden kommer att ske.

Några faktorer är dock tydliga:

- Den långsiktiga övergången från analoga videolösningar till nätverksbaserade system ger en fortsatt långsiktigt stark tillväxtpotential för Axis produkter.
- Med en bred och ständigt växande produktportfölj samt ett mycket konkurrenskraftigt erbjudande är Axis väl rustat för framtiden.
- Det breda och stora nätverket av partners gör att Axis är väl representerat och finns tillgängligt med kundanpassade lösningar på de flesta marknader.

Axis övergripande mål är oförändrat. Axis målsättning är att stärka företagets position som marknadsledande leverantör av nätverksbaserade videolösningar. För att behålla marknadsandelar och den ledande positionen samt möta den ökande konkurrensen på marknaden kommer Axis under året att fortsätta sin fokuserade strategi. En strategi som innebär lansering av innovativa nätverksvideoprodukter, vidareutveckling av partnerskap samt expansion och rekrytering.

Axis aktie

Bolagets aktie är noterad på OMX Nordic Exchange Stockholm AB på listan Mid Cap under symbolen AXIS. Genomsnittlig omsättning per dag under året uppgick till 11,4 Mkr/dag. Genomsnittligt antal omsatta aktier för året uppgick till 172 521 aktier per dag. Snittkurs för året var 66,83 kr. Totala antalet aktier i bolaget var vid årets slut 69 375 700.

Valberedning

Axis valberedning består av representanter från de tre största ägarna; Therese Karlsson (LMK Industri AB), Christer Brandberg (Inter Indu (Luxembourg) S.år.l.) och Martin Gren (AB Grenspecialisten). Christer Brandberg är ordförande och sammankallande. Förslag och synpunkter från aktieägare angående styrelsens sammansättning kan lämnas antingen skriftligen till adress: Axis AB, att. Adrienne Jacobsen, Emdalavägen 14, 223 69 Lund, eller per telefon 046-272 18 00.

Redovisningsprinciper

Denna bokslutskommuniké är upprättad i enlighet med årsredovisningslagen samt IAS 34, Delårsrapportering. För information om tillämpade redovisningsprinciper hänvisas till årsredovisningen för 2008. Redovisningsprinciperna är oförändrade jämfört med de som tillämpades 2008.

Risker och osäkerhetsfaktorer

I Axis verksamhet finns ett antal risker och osäkerhetsfaktorer, vilka omnämns i årsredovisningen 2008. Per den 31 december bedömer vi att inga nya väsentliga risker eller osäkerhetsfaktorer har tillkommit. Under inledningen av år 2010 har beslut fattats om att upphöra med den under räkenskapsåret 2009 tillämpade valutasäkringspolicyn för att istället övergå till att endast valutasäkra flöden på projektbasis. Detta förväntas inte påverka resultatet för 2010 signifikant.

Moderbolaget

Moderbolagets verksamhet är främst inriktad på koncerngemensam förvaltning. Moderbolaget har inga anställda. Omsättningen uppgick under året till 11 Mkr (24). Rörelseresultatet uppgick för året till -3 Mkr (-3). Likvida medel uppgick till 147 Mkr (133) och upplåningen var vid årsskiftet 0 Mkr (0). Inga investeringar har gjorts under året.

Rapporttillfällen

Under 2010 kommer Axis att rapportera vid följande tillfällen;

- Tremånadersrapport: tisdag den 20 april
- Halvårsrapport: onsdag den 7 juli
- Niomånadersrapport: fredag den 15 oktober.

Årsstämma

Axis årsstämma kommer att äga rum den 21 april kl 17.00 i Lund. Lokal meddelas senare.

Utdelning

Styrelsen föreslår en utdelning om 4,00 kr (1,25), varav 2,75 kr utgör en extra utdelning. Axis utdelningspolicy är att lämna en utdelning uppgående till cirka en tredjedel av årets vinst efter skatt med hänsyn tagen till koncernens soliditetsmål.

Bolagets disponibla vinstmedel per 2009-12-31 uppgick till 391 Mkr. Styrelsen förutser en fortsatt positiv utveckling under år 2010. Styrelsens uppfattning är att den föreslagna utdelningen inte hindrar bolaget från att fullgöra sina förpliktelser på kort och lång sikt, ej heller att fullgöra nödvändiga investeringar.

Lund den 3 februari 2010

Styrelsen för Axis AB samt verkställande direktör

Koncernens totalresultat

(Mkr)	Q4 2009	Q4 2008	2009	2008
Nettoomsättning	658,8	500,5	2 300,7	1 974,8
Kostnad för sålda varor och tjänster	-313,0	-231,3	-1 064,5	-887,7
Bruttovinst	345,8	269,2	1 236,2	1 087,1
Andra intäkter och värdeförändringar	15,3	-3,8	-49,2	8,8
Försäljnings- och marknadsföringskostnader	-126,5	-117,7	-455,5	-403,8
Administrationskostnader	-25,0	-22,6	-91,3	-82,9
Forsknings- och utvecklingskostnader	-89,0	-75,7	-332,1	-268,6
Rörelseresultat *	120,6	49,4	308,1	340,6
Finansiella kostnader	-0,5	-0,2	-1,4	-0,8
Resultat före skatt	120,1	49,2	306,7	339,8
Skatt	-35,0	-4,1	-88,9	-87,4
Periodens resultat	85,1	45,1	217,8	252,4
Övrigt totalresultat				
Kassaflödessäkringar	-14,9	-34,7	51,2	-48,7
Säkringar av nettoinvestering	-2,9	-20,3	6,9	-25,7
Valutakursdifferenser	-2,7	5,0	-6,6	3,8
Skatt hänförligt till komponenter i övrigt totalresultat	4,7	14,7	-15,3	20,1
Övrigt totalresultat för perioden, netto efter skatt	-15,8	-35,3	36,2	-50,5
Summa totalresultat för perioden	69,3	9,8	254,0	201,9
Summa totalresultat hänförligt till:				
Moderbolagets aktieägare	69,3	9,8	254,0	201,9
Periodens resultat per aktie före utspädning, kr	1,23	0,65	3,14	3,64
Periodens resultat per aktie efter utspädning, kr	1,23	0,65	3,14	3,63
Antal aktier före utspädning, genomsnitt, tusental	69 374	69 374	69 374	69 374
Antal aktier efter utspädning, genomsnitt, tusental	69 423	69 452	69 423	69 452

* Nettoeffekter av kurssäkringar och valutaförändringar i underliggande fordringar och skulder i utländska valuta har påverkat rörelseresultatet positivt med 14 Mkr (negativt 6 Mkr) för fjärde kvartalet och negativt med 51 Mkr (negativt 1 Mkr) för året 2009.

Kassaflödesanalys

(Mkr)	Q4 2009	Q4 2008	2009	2008
Kassaflöde från den löpande verksamheten före förändring av rörelsekapital	96,0	7,5	299,0	244,3
Förändring av rörelsekapital	-10,3	-35,1	-75,2	-12,9
Kassaflöde från den löpande verksamheten	85,7	-27,6	224,0	231,4
Kassaflöde från investeringsverksamheten	-23,0	-15,5	-62,2	-55,3
Kassaflöde från finansieringsverksamheten	3,8	-	-73,4	-346,8
Periodens kassaflöde	66,5	-43,1	88,4	-170,7
Likvida medel vid periodens början	235,3	256,5	213,4	384,1
Likvida medel vid periodens slut	301,8	213,4	301,8	213,4

Koncernens balansräkning

(Mkr)	09-12-31	08-12-31
Anläggningstillgångar	130,9	105,8
Varulager	224,0	248,7
Kundfordringar och andra fordringar	461,6	291,4
Likvida medel	301,8	213,4
Summa	1 118,3	859,3
Eget kapital	608,4	441,1
Långfristiga skulder	61,7	30,8
Kortfristiga skulder	448,2	387,4
Summa	1 118,3	859,3

Nyckeltal

	Q4 2009	Q4 2008	2009	2008
Nettoomsättningstillväxt (%)	31,6	4,6	16,5	18,2
Bruttomarginal (%)	52,5	53,8	53,7	55,0
Rörelsemarginal (%)	18,3	9,9	13,4	17,2
Vinstmarginal (%)	18,2	9,8	13,3	17,2
Avskrivningar (Mkr) *	38,7	40,6	38,7	40,6
Eget kapital (Mkr)	608	441	608	441
Sysselsatt kapital (Mkr)	683	472	683	472
Räntebärande skulder (Mkr)	0	0	0	0
Nettofordran (Mkr) **	302	213	302	213
Balansomslutning (Mkr)	1118	859	1118	859
Avkastning på sysselsatt kapital (%) *	53,4	64,1	53,4	64,1
Avkastning på totalt kapital (%) *	31,2	38,4	31,2	38,4
Avkastning på eget kapital (%) *	43,1	49,3	43,1	49,3
Räntetäckningsgrad (ggr) *	220,1	411,9	220,1	411,9
Soliditet (%)	54,4	51,3	54,4	51,3
Andel riskbärande kapital (%)	58,8	54,0	58,8	54,0
Kapitalomsättningshastighet (ggr)	4,0	3,7	4,0	3,7
Antal anställda (genomsnitt för perioden)	774	705	764	663
Omsättning per anställd (Mkr) *	3,0	2,8	3,0	3,0
Rörelseresultat per anställd (Mkr) *	0,4	0,5	0,4	0,5

* Nyckeltalen har i förekommande fall omräknats till rullande 12-månadersvärden.

** Avser nettot av räntebärande fordringar och skulder.

Data per aktie

	09-12-31	08-12-31
Börskurs vid årets utgång, kr	83,75	57,50
Utdelning, kr (utbetald under året)	1,25	4,50
P/E-tal	27	16
Resultat per aktie före utspädning, kr	3,14	3,64
Resultat per aktie efter utspädning, kr	3,14	3,63
Antal aktier före utspädning, genomsnitt, tusental	69 374	69 374
Antal aktier efter utspädning, genomsnitt, tusental	69 423	69 452
Antal utestående aktier (tusental)	69 376	69 374

Kvartalsdata

Fakturering per produktgrupp (Mkr)	Q1 2007	Q2 2007	Q3 2007	Q4 2007	Q1 2008	Q2 2008	Q3 2008	Q4 2008	Q1 2009	Q2 2009	Q3 2009	Q4 2009
Video	309,2	368,2	412,7	439,8	409,5	472,9	522,4	480,4	509,7	531,3	558,1	645,8
Print	18,7	29,6	15,3	15,4	13,6	12,0	10,6	10,8	11,0	9,5	9,0	9,9
Scan	4,6	8,5	9,6	17,7	12,2	5,9	7,3	7,5	8,2	0,8	0,6	3,1
Övrigt	5,7	4,0	6,5	5,7	2,3	3,0	2,8	1,7	2,7	0,6	0,3	0,0
TOTALT	338,2	410,3	444,2	478,6	437,5	493,8	543,0	500,5	531,6	542,2	568,0	658,8

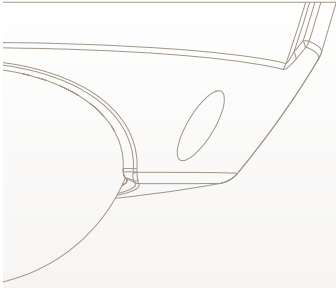
Fakturering per region (Mkr)	Q1 2007	Q2 2007	Q3 2007	Q4 2007	Q1 2008	Q2 2008	Q3 2008	Q4 2008	Q1 2009	Q2 2009	Q3 2009	Q4 2009
EMEA	161,3	181,7	212,3	245,0	220,5	249,0	234,7	243,2	223,0	222,5	235,6	319,9
Americas	141,9	179,3	198,2	194,9	173,8	211,7	263,4	203,6	259,2	277,8	281,6	266,8
Asia	35,0	49,3	33,8	38,6	43,3	33,1	44,9	53,7	49,4	41,9	50,8	72,1
TOTALT	338,2	410,3	444,2	478,6	437,5	493,8	543,0	500,5	531,6	542,2	568,0	658,8

Moderbolagets resultaträkning

(Mkr)	2009	2008
Nettoomsättning	10,9	23,6
Bruttovinst	10,9	23,6
Administrationskostnader	-14,3	-26,3
Rörelseresultat	-3,4	-2,7
Resultat från andelar i koncernbolag	306,4	351,4
Räntetäkter och liknande resultatposter	132,7	30,3
Räntekostnader och liknande resultatposter	-80,3	-133,1
Resultat före skatt	355,4	245,9
Förändring av periodiseringsfond	-76,2	-78,5
Skatt	-76,6	-50,4
Periodens resultat	202,6	116,9

Moderbolagets balansräkning

(Mkr)	09-12-31	08-12-31
Anläggningstillgångar	2,3	2,3
Fordringar hos koncernbolag	529,5	364,6
Kundfordringar och andra fordringar	0,6	0,4
Skattefordringar	0,8	32,0
Likvida medel	146,9	132,5
Summa	680,1	531,8
Eget kapital	391,7	275,7
Obeskattade reserver	263,6	187,4
Skulder till koncernbolag	1,1	0,8
Kortfristiga skulder	23,7	67,9
Summa	680,1	531,8



Granskningsrapport

Vi har utfört en översiktlig granskning av bokslutskommunikén för Axis AB (publ) för år 2009. Det är styrelsen och verkställande direktören som har ansvaret för att upprätta och presentera denna bokslutskommuniké i enlighet med IAS 34 och årsredovisningslagen. Vårt ansvar är att uttala en slutsats om denna bokslutskommuniké grundad på vår översiktliga granskning.

Vi har utfört vår översiktliga granskning i enlighet med Standard för översiktlig granskning (SÖG) 2410 *Översiktlig granskning av finansiell delårsinformation utförd av företagets valda revisor*. En översiktlig granskning består av att göra förfrågningar, i första hand till personer som är ansvariga för finansiella frågor och redovisningsfrågor, att utföra analytisk granskning och att vidta andra översiktliga granskningsåtgärder. En översiktlig granskning har en annan inriktning och en betydligt mindre omfattning jämfört med den inriktning och omfattning som en revision enligt Revisionsstandard i Sverige RS och god revisionsstandard i övrigt har. De granskningsåtgärder som vidtas vid en översiktlig granskning gör det inte möjligt för oss att skaffa oss en sådan säkerhet att vi blir medvetna om alla viktiga omständigheter som skulle kunna ha blivit identifierade om en revision utförts. Den uttalade slutsatsen grundad på en översiktlig granskning har därför inte den säkerhet som en uttalad slutsats grundad på en revision har.

Grundat på vår översiktliga granskning har det inte kommit fram några omständigheter som ger oss anledning att anse att bokslutskommunikén inte, i allt väsentligt, är upprättad för koncernens del i enlighet med IAS 34 och årsredovisningslagen samt för moderbolagets del i enlighet med årsredovisningslagen.

Lund den 3 februari 2010
Öhrlings PricewaterhouseCoopers AB

Bertil Johanson
Auktoriserad revisor
Huvudansvarig revisor

För mer information

Välkommen att delta i Axis telefonkonferens för media och finansanalytiker i dag den 3 februari kl. 10.00. En presentation finns tillgänglig på <http://www.axis.com/corporate/investor/index.php>

Tid: 3 februari kl. 10.00

Telefonnummer: 08-505 201 14

Ange Axis Communications.

Eller kontakta:

Margareta Lantz

Manager, Investor Relations & Corporate Communications

Tel: 0708-90 18 92

