

Bokslutskommuniké 2008

Svag tillväxt avslutade 2008



- Nettoomsättningen för året uppgick till 1 975 Mkr (1 671), för fjärde kvartalet 500 Mkr (479).
- Rörelseresultatet för året uppgick till 341 Mkr (368), för fjärde kvartalet 49 Mkr (104).
- Resultatet före skatt för året uppgick till 340 Mkr (367), för fjärde kvartalet 49 Mkr (104).
- Resultatet efter skatt för året uppgick till 252 Mkr (259), för fjärde kvartalet 45 Mkr (67).
- Resultatet per aktie för året uppgick till 3,64 kr (3,73), för fjärde kvartalet 0,65 (0,97).
- Styrelsen föreslår en oförändrad ordinarie utdelning om 1,25 kr (1,25 ordinarie samt 3,25 extra).

VD-kommentar

Nettoomsättningen 2008 var 1 975 Mkr (1 671), vilket motsvarade en årlig tillväxt på 18 procent. 1 885 Mkr (1 530) utgjordes av produktområde Video, vilket motsvarade en tillväxt på 23 procent inom Axis fokusområde.

Långsiktigt ser vi en fortsatt stor tillväxtpotential för nätverksvideoprodukter. Axis fortsätter att erbjuda innovativa konkurrenskraftiga produkter och är väl representerade globalt med lokal närvaro och ett stort antal partners.

Den allmänna finansiella oron har i vissa fall inneburit att beslut om säkerhetsinstallationer senare lagts. Kortsiktigt är marknaden svår att förutse och vi ser idag en lägre aktivitet på den globala marknaden för nätverksvideo.

Ray Mauritsson

Verkställande direktör

Om Axis Communications. Axis är ett IT-företag som erbjuder nätverksvideolösningar för professionella installationer. Företaget är global marknadsledare inom nätverksvideo och en drivande kraft bakom övergången från analog till digital videoövervakning. Axis produkter och lösningar är inriktade på säkerhetsövervakning och fjärrövervakning, som är baserade på innovativa och öppna tekniska plattformar. Axis är ett Sverigebaserat företag som agerar globalt via egna kontor i ett tjugotal länder och genom partnersamarbeten i mer än 70 länder. Axis grundades 1984 och är noterat på NASDAQ OMX under symbolen AXIS. Mer information om Axis finns på www.axis.com.



Omsättning

Helår 2008

Axis nettoomsättning under 2008 uppgick till 1 975 Mkr (1 671), en ökning med 18 procent jämfört med motsvarande period föregående år. 1 885 Mkr (1 530) utgjordes av produktområde Video, vilket motsvarade en tillväxt på 23 procent. Valutaeffekterna har påverkat omsättningen med -2 Mkr (-88)

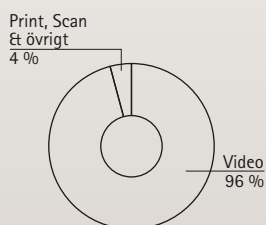
Under 2008 redovisade Axis en försäljningstillväxt i alla tre regionerna. Region EMEA redovisade en försäljning på 947 Mkr (800), en tillväxt på 18 procent. Region Americas presenterade en helårsförsäljning om 853 Mkr (714), vilket motsvarade en tillväxt på 19 procent. Region Asien redovisade en försäljning på 175 Mkr (157), en tillväxt på 12 procent.

Fjärde kvartalet

Nettoomsättningen under det fjärde kvartalet uppgick till 500 Mkr (479), vilket motsvarade en tillväxt på 5 procent jämfört med samma kvartal föregående år. Produktområde Video visade en försäljning på 480 Mkr (439), vilket gav en tillväxt på 9 procent. Produktområdet utgjorde 96 procent av Axis totala omsättning i det fjärde kvartalet. Försäljningen inom produktområde Print (inklusive Scan och Övrigt) uppgick under perioden till 20 Mkr (38) och utgjorde enbart 4 procent av den totala försäljningen.

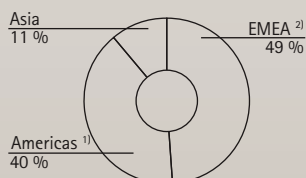
Region EMEA redovisade en försäljning på 243 Mkr (245), Region Americas redovisade en försäljning på 203 Mkr (195) och Region Asia redovisade en försäljning på 54 Mkr (38). Den allmänt svaga konjunkturen har framförallt påverkat försäljningen i EMEA och Americas. Region Asia presenterade en tillväxt på 39 procent.

Fakturering per produktgrupp, Q4 2008



Produktområde Video utgör 96 % av Axis fakturering.

Fakturering per region, Q4 2008



¹⁾ Inkl Nord-, Syd- och Centralamerika
²⁾ Inkl Europa, Mellanöstern och Afrika

EMEA är den största regionen, följt av Americas och Asia.

Fakturering per produktgrupp, Mkr	Q4 2008	Q4 2007	2008	2007
Video	480,4	439,8	1 885,2	1 529,8
Print	10,8	15,4	47,0	79,1
Scan	7,5	17,7	32,9	40,4
Övrigt	1,7	5,7	9,7	21,9
TOTALT	500,5	478,6	1 974,8	1 671,3

Fakturering per region, Mkr	Q4 2008	Q4 2007	2008	2007
EMEA	243,2	245,0	947,4	800,3
Americas	203,6	194,9	852,5	714,3
Asia	53,7	38,6	174,9	156,7
TOTALT	500,5	478,6	1974,8	1671,3

Rörelseresultat

Helår 2008

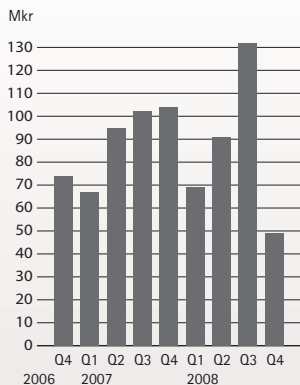
Rörelseresultatet för året uppgick till 341 Mkr (368), vilket motsvarade en rörelsemarginal på 17,2 procent (22,0). Bruttomarginalen uppgick till 55,0 procent (55,2).

Resultatet före skatt sjönk till 340 Mkr (367) och resultatet efter skatt uppgick till 252 Mkr (259). Valutaeffekter har påverkat rörelseresultatet positivt med 9 Mkr (-13).

Fjärde kvartalet

I det fjärde kvartalet uppgick rörelseresultatet till 49 Mkr (104), vilket motsvarade en rörelsemarginal på 9,9 procent (21,8). Under fjärde kvartalet ökade omkostnaderna signifikant varav cirka 10 Mkr hänförs till försvagningen av den svenska kronan. Vidare fortsatte rekryteringarna och expansionen planenligt inom forskning och utveckling samt försäljning och marknad.

Rörelseresultat / EBIT



Bruttomarginalen uppgick för fjärde kvartalet till 53,8 procent (55,2). Resultatet före skatt blev 49 Mkr (104). Resultatet efter skatt uppgick till 45 Mkr (67).

Resultaträkning i sammandrag, Mkr	Q4 2008	Q4 2007	2008	2007
Nettoomsättning	500,5	478,6	1 974,8	1 671,3
Bruttovinst	269,2	264,3	1 087,1	923,4
Bruttomarginal	53,8 %	55,2 %	55,0 %	55,2 %
Rörelseresultat	49,4	104,4	340,6	368,1
Rörelsemarginal	9,9 %	21,8 %	17,2 %	22,0 %
Resultat före skatt	49,2	104,3	339,8	367,4

Kassaflöde, investeringar och finansiell ställning

Kassaflödet från den löpande verksamheten resulterade i 202 Mkr (303). Nettoinvesteringarna uppgick till 53 Mkr (28), varav aktiverade utvecklingskostnader uppgick till 26 Mkr (15). Under fjärde kvartalet uppgick kassaflödet från den löpande verksamheten till -28 Mkr (88), vilket huvudsakligen förklaras av lagerupbyggnad, stora preliminära skattebetalningar samt lägre rörelseresultat. Vid årets slut hade Axis 213 Mkr (384) i likvida medel samt icke utnyttjade lånefaciliteter om 200 Mkr (210). Därmed disponerade bolaget totalt 413 Mkr (594) per den 31 december.

Eget kapital

Koncernens eget kapital uppgick till 441 Mkr (551). Totala antalet aktier i bolaget var vid årets slut 69 373 700 (69 372 200). Efter fullt utnyttjande av utestående teckningsoptioner uppgick antalet aktier till 69 530 550. Koncernens soliditet var per den 31 december 2008, 51,3 procent.

(Mkr)	Aktiekapital	Övrigt tillskjutet kapital	Andra reserver	Balanserad vinst	Totalt eget kapital
Ingående balans 2008-01-01	0,7	275,0	13,7	262,0	551,5
Valutakurseffekter	-	-	-50,5	-	-50,5
Övriga justeringar	0,0	-	-	-	0,0
Utdelning	-	-	-	-312,2	-312,2
Periodens resultat	-	-	-	252,4	252,4
Utgående balans 2008-12-31	0,7	275,0	-36,8	202,2	441,1


Viktiga händelser under det fjärde kvartalet

Långsiktigt intresse för nätverksvideo

IMS Researchs rapport "The World Market for CCTV & Video Surveillance Equipment", som publicerades i oktober, uppskattar Axis globala marknadsandel för nätverkskameror till 33,5 procent (en ökning från 32,0 procent förra året). Därmed har Axis stärkt sin marknadsledande position. 2008 års utgåva av IMS Research-rapporten grundar sig på försäljningsstatistik för 2007. Inom kategorin säkerhetskameror, som omfattar analoga och nätverkskameror, rankas Axis som nummer tre i världen, jämfört med nummer fyra i förra rapporten. I kategorin nätverkskameror kvarstår Axis som tydlig marknadsledare och ökar gapet till övriga konkurrenter genom att ta marknadsandelar.

Fortsatt framgångsrika produktlanseringar

Axis fortsatte under perioden att framgångsrikt lansera produkter med den nya egenutvecklade plattformen, ARTPEC -3.



AXIS Q1755 är en nätverkskamera som levererar video av HDTV-kvalitet och installeras i miljöer med höga specificerade krav på bildkvalitet, till exempel hos passpolis, på kasinon och på flygplatser.

AXIS M10 är en serie nätverkskameror som lämpar sig för installationer i butiker, på restauranger och hotell. Kamerorna är små, smarta nätverkskameror som är enkla att installera. AXIS M1031-W är utrustad med såväl högtalare som mikrofon, vilket gör att operatören kan påkalla uppmärksamhet om något oförutsett inträffar.

Under perioden tilldelades nätverkskameran AXIS P3301 Detektor International Award för bästa videoövervakningsprodukt. AXIS P3301 fick priset för att vara det tydliga svaret på vad övervakningsmarknaden efterfrågar med bland annat funktioner som ger en enastående bildkvalitet.

ONVIF, samarbete mellan Axis, Bosch och Sony kring ny standard

Axis, Bosch Security Systems och Sony Corporation inledde under året ett samarbete för att skapa ett öppet forum för utveckling av en gränssnittsstandard för nätverksvideoprodukter, ONVIF. Under perioden har ett antal välrenommerade leverantörer, till exempel Hikvision, Panasonic Corporation System Solutions Company, Cieffe S.p.A (ett March Networks-företag), Digital Technology och IndigoVision Ltd anslutit sig till standardiseringsinitiativet. Detta medför att installationerna av nätverksvideoprodukter blir mer kostnadseffektiva och flexibla och teknologiskiftet påskyndas.

Utsikter för 2009

Marknaden är i dagsläget svårbedömd och visar på en generellt lägre aktivitet, vilket också påverkar tillväxttakten för nätverksvideo. Långsiktigt ser vi ett fortsatt intresse för nätverksvideoprodukter i säkerhetsinstallationer, vilket innebär att Axis mål kvarstår oförändrat.

Företagets målsättning är att fortsätta stärka företagets position som marknadsledande leverantör av nätverksbaserade videolösningar. För att uppnå målsättningen, samt möta den ökande konkurrensen, kommer Axis fortsätta den fokuserade strategin med lansering av innovativa nätverksvideoprodukter samt vidareutveckla partnerskap som ger en lokal närvaro globalt.

Axis aktie

Bolagets aktie är noterad på NASDAQ OMX under symbolen AXIS. Under 2008 omsattes totalt 56 497 372 Axis-aktier, vilket ger en genomsnittlig omsättning på 224 196 aktier per börsdag, till ett värde av 20,8 Mkr per dag. Handel i aktien ägde rum samtliga börsdagar. Omsättningshastigheten under året var 81 procent. Snittkurs för året var 90,67 kr. Det totala antalet aktier i bolaget var vid årets slut 69 373 700.

Valberedning

Axis valberedning består av representanter från de tre största ägarna; Therese Karlsson (LMK Industri AB), Christer Brandberg (Inter Indu S.P.R.L) och Martin Gren (AB Grenspecialisten). Christer Brandberg är ordförande och sammankallande. Förslag och synpunkter från aktieägare angående styrelsens sammansättning kan lämnas antingen skriftligen till adress: Axis AB, att. Adrienne Jacobsen, Emdalavägen 14, 223 69 Lund, eller per telefon 046-272 18 00.

Redovisningsprinciper

Denna bokslutskommuniké är upprättad i enlighet med årsredovisningslagen samt IAS 34. För information om tillämpade redovisningsprinciper hänvisas till årsredovisningen för 2007. Redovisningsprinciperna är oförändrade jämfört med de som tillämpades 2007.

Risker och osäkerhetsfaktorer

I Axis verksamhet finns ett antal risker och osäkerhetsfaktorer, vilka omnämns i årsredovisningen för 2007. Utöver den allmänna finansiella oron bedömer vi att inga nya väsentliga risker eller osäkerhetsfaktorer har tillkommit per den 31 december.

Moderbolaget

Moderbolagets verksamhet är främst inriktad på koncerngemensam förvaltning. Moderbolaget har inga anställda. Omsättningen uppgick till 24 Mkr (14). Rörelseresultatet uppgick till -3 Mkr (-3). Likvida medel uppgick till 133 Mkr (297) och upplåningen var 0 Mkr (0). Inga investeringar har gjorts under året.

Rapporttillfällen

Under 2009 kommer Axis att rapportera vid följande tillfällen.

- Tremånadersrapport – Tisdag 21 april
- Halvårsrapport – Onsdag 8 juli
- Niomånadersrapport – Fredag 16 oktober

Årsstämma

Årsstämma i Axis AB hålls på Edison Park, Lund, den 22 april 2009 kl 17.00. Årsredovisningen för 2008 kommer att finnas tillgänglig på företagets hemsida fr.o.m. mitten av mars.

Utdelning

Styrelsen föreslår en oförändrad ordinarie utdelning om 1,25 kr (1,25 ordinarie samt 3,25 extra), vilket överensstämmer med företagets policy. Axis utdelningspolicy är att lämna en utdelning uppgående till cirka en tredjedel av årets vinst efter skatt med hänsyn tagen till koncernens soliditetsmål.

Bolagets disponibla vinstmedel per 2008-12-31 uppgick till 275 Mkr. Styrelsen förutser en fortsatt positiv utveckling under räkenskapsåret 2009. Styrelsens uppfattning är att den föreslagna utdelningen inte hindrar bolaget från att fullgöra sina förpliktelser på kort och lång sikt, ej heller att fullgöra nödvändiga investeringar.

Lund den 4 februari 2009

Styrelsen för Axis AB samt verkställande direktör

Koncernens resultaträkning

(Mkr)	Q4 2008	Q4 2007	2008	2007
Nettoomsättning	500,5	478,6	1 974,8	1 671,3
Kostnad för sålda varor och tjänster	-231,3	-214,3	-887,7	-747,9
Bruttovinst	269,2	264,3	1 087,1	923,4
Andra intäkter och värdeförändringar	-3,8	3,6	8,8	7,2
Försäljnings- och marknadsföringskostnader	-117,7	-85,4	-403,8	-307,5
Administrationskostnader	-22,6	-16,9	-82,9	-61,7
Forsknings- och utvecklingskostnader	-75,7	-61,2	-268,6	-193,4
Rörelseresultat *	49,4	104,4	340,6	368,1
Finansiella kostnader	-0,2	-0,1	-0,8	-0,7
Resultat före skatt	49,2	104,3	339,8	367,4
Skatt	-4,1	-37,0	-87,4	-108,6
Periodens resultat	45,1	67,3	252,4	258,8
Resultat per aktie före utspädning, kr	0,65	0,97	3,64	3,73
Resultat per aktie efter utspädning, kr	0,65	0,97	3,63	3,73
Antal aktier före utspädning, genomsnitt, tusental	69 374	69 372	69 374	69 315
Antal aktier efter utspädning, genomsnitt, tusental	69 452	69 484	69 452	69 426

* Nettoeffekter av kursräkningar och valutaförändringar i underliggande fordringar och skulder i utländsk valuta har under helåret 2008 inte påverkat rörelseresultatet signifikant.

Kassaflödesanalys

(Mkr)	Q4 2008	Q4 2007	2008	2007
Kassaflöde från den löpande verksamheten före förändring av rörelsekapital	7,5 *	91,0	244,3	308,3
Förändring av rörelsekapital	-35,1	-3,8	-41,9	-5,6
Kassaflöde från den löpande verksamheten	-27,6	87,2	202,4	302,7
Kassaflöde från investeringsverksamheten	-15,5	-9,9	-55,3	-27,6
Kassaflöde från finansieringsverksamheten	-	1,2	-317,8	-204,5
Periodens kassaflöde	-43,1	78,5	-170,7	70,6
Likvida medel vid periodens början	256,5	305,6	384,1	313,5
Likvida medel vid periodens slut	213,4	384,1	213,4	384,1

* I posten ingår 28 Mkr avseende preliminära skattebetalningar.

Koncernens balansräkning

(Mkr)	08-12-31	07-12-31
Anläggningstillgångar	105,8	91,0
Varulager	248,7	166,1
Kundfordringar och andra fordringar	291,4	272,1
Likvida medel	213,4	384,1
Summa	859,3	913,3
Eget kapital	441,1	551,5
Långfristiga skulder	30,8	40,1
Kortfristiga skulder	387,4	321,7
Summa	859,3	913,3

Nyckeltal

	Q4 2008	Q4 2007	2008	2007
Nettoomsättningstillväxt (%)	4,6	32,6	18,2	39,0
Bruttomarginal (%)	53,8	55,2	55,0	55,2
Rörelsemarginal (%)	9,9	21,8	17,2	22,0
Vinstmarginal (%)	9,8	21,8	17,2	22,0
Avskrivningar (Mkr) *	40,6	22,0	40,6	22,0
Eget kapital (Mkr)	441	551	441	551
Sysselsatt kapital (Mkr)	472	592	472	592
Räntebärande skulder (Mkr)	-	6	-	6
Netto räntebärande skulder (Mkr)	-213	-390	-213	-390
Balansomslutning (Mkr)	859	913	859	913
Avkastning på sysselsatt kapital (%) *	64,1	66,4	64,1	66,4
Avkastning på totalt kapital (%) *	38,4	43,2	38,4	43,2
Avkastning på eget kapital (%) *	49,3	50,3	49,3	50,3
Räntetäckningsgrad (ggr) *	411,9	517,0	411,9	517,0
Nettoskuldssättningsgrad (ggr)	-0,5	-0,7	-0,5	-0,7
Soliditet (%)	51,3	60,4	51,3	60,4
Andel riskbärande kapital (%)	54,0	63,5	54,0	63,5
Kapitalomsättningshastighet (ggr)	3,7	3,0	3,7	3,0
Antal anställda (genomsnitt för perioden)	705	552	663	507
Omsättning per anställd (Mkr)	2,8	3,5	3,0	3,3
Rörelseresultat per anställd (Mkr)	0,5	0,8	0,5	0,7

* Nyckeltalen har i förekommande fall omräknats till rullande 12-månadersvärden.

Data per aktie

	08-12-31	07-12-31
Börskurs vid utgången av perioden, kr	57,50	159,00
Utdelning, kr	4,50	3,00
P/E-tal	16	43
Resultat per aktie före utspädning, kr	3,64	3,73
Resultat per aktie efter utspädning, kr	3,63	3,73
Antal aktier före utspädning, genomsnitt, tusental	69 374	69 315
Antal aktier efter utspädning, genomsnitt, tusental	69 452	69 426
Antal utestående aktier (tusental)	69 374	69 372

Kvartalsdata

Fakturering per produktgrupp (Mkr)	Q1 2006	Q2 2006	Q3 2006	Q4 2006	Q1 2007	Q2 2007	Q3 2007	Q4 2007	Q1 2008	Q2 2008	Q3 2008	Q4 2008
Video	219,6	249,3	268,7	324,1	309,2	368,2	412,7	439,8	409,5	472,9	522,4	480,4
Print	27,9	24,2	20,9	22,3	18,7	29,6	15,3	15,4	13,6	12,0	10,6	10,8
Scan	4,1	6,2	6,9	9,7	4,6	8,5	9,6	17,7	12,2	5,9	7,3	7,5
Övrigt	5,5	3,4	4,8	4,9	5,7	4,0	6,5	5,7	2,3	3,0	2,8	1,7
TOTALT	257,1	283,1	301,3	361,0	338,2	410,3	444,2	478,6	437,5	493,8	543,0	500,5

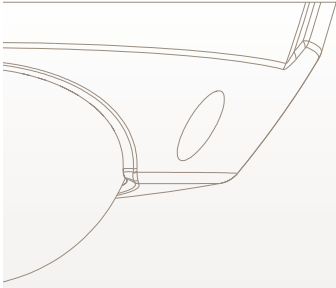
Fakturering per region (Mkr)	Q1 2006	Q2 2006	Q3 2006	Q4 2006	Q1 2007	Q2 2007	Q3 2007	Q4 2007	Q1 2008	Q2 2008	Q3 2008	Q4 2008
EMEA	115,9	134,4	139,5	191,6	161,3	181,7	212,3	245,0	220,5	249,0	234,7	243,2
Americas	108,6	117,2	129,4	129,9	141,9	179,3	198,2	194,9	173,8	211,7	263,4	203,6
Asia	32,6	31,4	32,4	39,5	35,0	49,3	33,8	38,6	43,3	33,1	44,9	53,7
TOTALT	257,1	283,1	301,3	361,0	338,2	410,3	444,2	478,6	437,5	493,8	543,0	500,5

Moderbolagets resultaträkning

(Mkr)	2008	2007
Nettoomsättning	23,6	13,9
Bruttovinst	23,6	13,9
Administrationskostnader	-26,3	-16,6
Rörelseresultat	-2,7	-2,7
Resultat från andelar i koncernbolag	351,4	318,0
Räntetäckter och liknande resultatposter	30,3	30,8
Räntekostnader och liknande resultatposter	-133,1	-22,9
Resultat före skatt	245,9	323,3
Förändring av periodiseringsfond	-78,5	-84,7
Skatt	-50,4	-67,9
Periodens resultat	116,9	170,7

Moderbolagets balansräkning

(Mkr)	08-12-31	07-12-31
Anläggningstillgångar	2,3	2,3
Fordringar hos koncernbolag	364,6	631,6
Kundfordringar och andra fordringar	0,4	0,4
Skattefordringar	32,0	1,7
Likvida medel	132,5	296,7
Summa	531,8	932,7
Eget kapital	275,7	470,9
Obeskattade reserver	187,4	108,9
Skulder till koncernbolag	0,8	322,8
Kortfristiga skulder	67,9	30,2
Summa	531,8	932,7



Granskningsrapport

Vi har utfört en översiktlig granskning av Bokslutskommunikén för Axis AB (publ) för år 2008. Det är styrelsen och verkställande direktören som har ansvaret för att upprätta och presentera denna Bokslutskommuniké i enlighet med IAS 34 och årsredovisningslagen. Vårt ansvar är att uttala en slutsats om denna Bokslutskommuniké grundad på vår översiktliga granskning.

Vi har utfört vår översiktliga granskning i enlighet med Standard för översiktlig granskning (SÖG) 2410 *Översiktlig granskning av finansiell delårsinformation utförd av företagets valda revisor*. En översiktlig granskning består av att göra förfrågningar, i första hand till personer som är ansvariga för finansiella frågor och redovisningsfrågor, att utföra analytisk granskning och att vidta andra översiktliga granskningsåtgärder. En översiktlig granskning har en annan inriktning och en betydligt mindre omfattning jämfört med den inriktning och omfattning som en revision enligt Revisionsstandard i Sverige RS och god revisions sed i övrigt har. De granskningsåtgärder som vidtas vid en översiktlig granskning gör det inte möjligt för oss att skaffa oss en sådan säkerhet att vi blir medvetna om alla viktiga omständigheter som skulle kunna ha blivit identifierade om en revision utförts. Den uttalade slutsatsen grundad på en översiktlig granskning har därför inte den säkerhet som en uttalad slutsats grundad på en revision har.

Grundat på vår översiktliga granskning har det inte kommit fram några omständigheter som ger oss anledning att anse att Bokslutskommunikén inte, i allt väsentligt, är upprättad för koncernens del i enlighet med IAS 34 och årsredovisningslagen samt för moderbolagets del i enlighet med årsredovisningslagen.

Lund den 4 februari 2009

Öhrlings PricewaterhouseCoopers AB

Bertil Johanson

Auktoriserad revisor

Huvudansvarig revisor

För mer information

Välkommen att delta i Axis telefonkonferens för media och finansanalytiker i dag den 4 februari kl. 10.00. En presentation finns tillgänglig på http://www.axis.com/corporate/investor/interim_report.htm

Tid: Onsdag den 4 februari kl. 10.00

Telefonnummer: 08-5052 0110

Ange: Axis Communications

Eller kontakta:

Margareta Lantz

Manager, Investor Relations & Corporate Communications

Tel: 046-272 18 00

