

Delårsrapport januari–mars 2008

Fokus på expansion av produktportfölj och rekryteringar



- Nettoomsättningen uppgick under perioden till 438 Mkr (338).
- Rörelseresultatet uppgick under perioden till 69 Mkr (67).
- Resultatet före skatt uppgick under perioden till 68 Mkr (66).
- Resultatet efter skatt uppgick under perioden till 49 Mkr (49).
- Resultatet per aktie uppgick under perioden till 0,71 kr (0,71).

VD-kommentar

Den totala försäljningen ökade till 438 Mkr jämfört med 338 under samma period 2007. Tillväxten för hela koncernen uppgick under första kvartalet till 29 procent och videotillväxten till 32 procent. I lokala valutor uppgick videotillväxten till 37 procent.

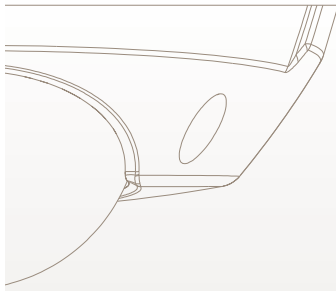
Alla regioner visar fortsatt tillväxt inom produktområde Video. Mot slutet av perioden kunde vi dock konstatera att vissa projekt har senarelagts. Vidare har valutaeffekterna påverkat försäljningen negativt, speciellt inom Region Americas.

Annonseringen av Axis nya produktgeneration, baserad på det egenutvecklade ARTPEC-3 chipet, visar på företagets styrka och fortsatta ambitioner att erbjuda marknadens bredaste portfölj. Under perioden har expansionen fortsatt med bl.a. personalrekryteringar, produktutveckling, marknadsföringsaktiviteter samt fortsatt utbyggnad av partnerprogrammet som nu består av 17 000 partners.

Ray Mauritsson
Verkställande direktör

Om Axis Communications. Axis är ett IT-företag som erbjuder nätverksvideolösningar för professionella installationer. Företaget är global marknadsledare inom nätverksvideo och en drivande kraft bakom övergången från analog till digital videoövervakning. Axis produkter och lösningar är inriktade på säkerhetsövervakning och fjärrövervakning, och är baserade på innovativa och öppna tekniska plattformar. Axis är ett Sverigebaserat företag som agerar globalt via egna kontor i 18 länder och genom partnersamarbete i mer än 70 länder. Axis grundades 1984 och är noterat på OMX Nordic Exchange i kategorin Large Cap, Information Technology. Mer information om Axis finns på www.axis.com.





Händelser efter periodens utgång

Axis annonserade den 2 april en ny generation nätverksvideoprodukter baserade på det av företaget utvecklade chipet ARTPEC-3. ARTPEC-3 innehåller kompressionsstandarden H.264 som innebär att mer information kan sändas och lagras med bibehållen eller förbättrad bildkvalitet. Axis produkter ur den nya produktgenerationen rönt stort intresse på ISC West i Las Vegas, USA i början av april. De annonserade produkterna är nätverkskamerorna AXIS P3301, AXIS P3301-V, video encodrarerna AXIS Q7401 och AXIS Q7406 samt applikationsmjukvaran AXIS Camera Station.

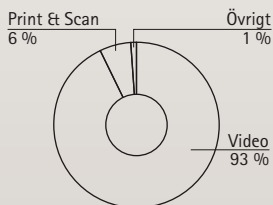
Omsättning

Nettoomsättningen för perioden januari–mars uppgick till 438 Mkr (338), en ökning med 29 procent jämfört med samma period föregående år. Vid en jämförelse med valutakurserna för första kvartalet 2007 har omsättningen påverkats negativt med 16 Mkr.

Försäljningen inom produktområde Video uppgick under första kvartalet till 409 Mkr (309), vilket motsvarar en försäljningstillväxt på 32 procent jämfört med samma period föregående år. Produktområde Print Et Scan utgjorde 6 procent av den totala försäljningen.

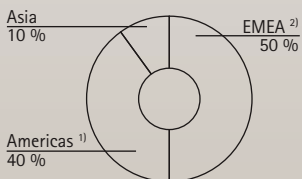
Försäljningen i region EMEA uppgick till 220 Mkr (161), vilket motsvarar en tillväxt på 37 procent. Region Asia redovisade en försäljning på 43 Mkr (35), vilket ger en tillväxt på 24 procent. En stark utveckling inom produktområde Video kompenserar nu för den fortsatt sjunkande OEM-försäljningen inom produktområde Print. Region Americas försäljning uppgick till 174 Mkr (142), vilket ger en tillväxt i lokal valuta på 37 procent och en tillväxt på 22 procent i svensk valuta. Försäljningen i region Americas har påverkats negativt av US-dollarrens försvagning mot kronan samt att det under senare delen av perioden konstaterats att säkerhetsinstallationer tenderar att senareläggas.

Fakturering per produktgrupp, Q1 2008



Produktområde Video utgör 93 % av Axis fakturering.

Fakturering per region, Q1 2008



¹⁾ Inkl Nord-, Syd- och Centralamerika
²⁾ Inkl Europa, Mellanöstern och Afrika

EMEA är den största regionen, följt av Americas och Asia.

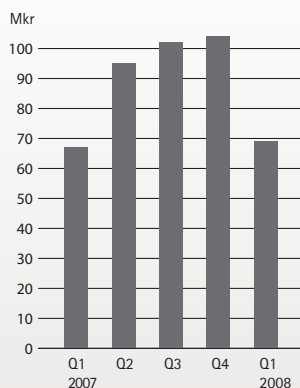
Fakturering per produktgrupp, Mkr	Q1 2008	Q1 2007	Q2 2007	Q3 2007	Q4 2007
Video	409,5	309,2	368,2	412,7	439,8
Print	13,6	18,7	29,6	15,3	15,4
Scan	12,2	4,6	8,5	9,6	17,7
Övrigt	2,3	5,7	4,0	6,5	5,7
TOTALT	437,5	338,2	410,3	444,2	478,6

Fakturering per region, Mkr	Q1 2008	Q1 2007	Q2 2007	Q3 2007	Q4 2007
EMEA	220,5	161,3	181,7	212,3	245,0
Americas	173,8	141,9	179,3	198,2	194,9
Asia	43,3	35,0	49,3	33,8	38,6
TOTALT	437,5	338,2	410,3	444,2	478,6

Rörelseresultat

Koncernens rörelseresultat ökade till 69 Mkr (67), vilket motsvarar en rörelsemarginal om 15,7 procent (19,7) för första kvartalet. Kostnaderna har ökat i samband med bl.a. fortsatt hög takt på personalrekryteringar, produktutveckling, marknadsföringsaktiviteter samt fortsatt utbyggnad av Axis partnerprogram. Bruttomarginalen var fortsatt stabil och uppgick till 55,4 procent (55,1). Resultatet före skatt steg till 68 Mkr (66) och resultatet efter skatt blev 49 Mkr (49). Valutaeffekter har påverkat rörelseresultatet positivt med 5 Mkr.

Rörelseresultat / EBIT



	Q1 2008	Q1 2007	Q2 2007	Q3 2007	Q4 2007
Resultaträkning i sammandrag, Mkr					
Nettoomsättning	437,5	338,2	410,3	444,2	478,6
Bruttovinst	242,5	186,2	230,8	242,1	264,3
<i>Bruttomarginal</i>	<i>55,4 %</i>	<i>55,1 %</i>	<i>56,3 %</i>	<i>54,5 %</i>	<i>55,2 %</i>
Rörelseresultat	68,5	66,6	94,6	102,4	104,4
<i>Rörelsemarginal</i>	<i>15,7 %</i>	<i>19,7 %</i>	<i>23,1 %</i>	<i>23,1 %</i>	<i>21,8 %</i>
Resultat före skatt	68,2	66,4	94,4	102,2	104,3

Kassaflöde, investeringar och finansiell ställning

Kassaflödet från den löpande verksamheten uppgick till 28 Mkr. Nettoinvesteringarna uppgick till 15 Mkr. Aktiverade utvecklingskostnader uppgick till 11 Mkr i perioden. Axis har 397 Mkr i likvida medel samt icke utnyttjade lånefaciliteter om 210 Mkr. Därmed disponerar bolaget totalt 607 Mkr per den 31 mars 2008. Den föreslagna utdelningen kommer, om den beslutas av årsstämman, att minska kassan med 312 MSEK.

Eget kapital

Koncernens eget kapital uppgår till 604 Mkr. Totalt antal aktier vid periodens utgång var 69 373 700. Efter fullt utnyttjande av utestående teckningsoptioner uppgår antalet aktier till 69 530 550. Koncernens soliditet var 64,4 procent per den 31 mars 2008.


(Mkr)	Aktiekapital	Övrigt tillskjutet kapital	Andra reserver	Balanserad vinst	Totalt eget kapital
Ingående balans 2008-01-01	0,7	275,0	13,7	262,0	551,5
Valutakurseffekter	-	-	3,1	-	3,1
Övriga justeringar	-	0,1	-	-	0,1
Utdelning	-	-	-	-	-
Periodens resultat	-	-	-	49,2	49,2
Utgående balans 2008-03-31	0,7	275,1	16,8	311,2	603,9

Affärsutveckling

Axis fortsätter att expandera produktportföljen med en ny produktgeneration. Under perioden anställdes vidare 36 nya medarbetare, främst inom säljorganisationen men även inom forskning & utveckling. Per den 31 mars hade företaget 600 anställda.

Produktannonsering

Efter periodens utgång annonserade Axis den 2 april på ISC West USA företagets nya generation nätverksvideoprodukter baserade på det egenutvecklade chipet ARTPEC-3. Den nya produktgenerationen omfattar bildkomprimeringsstandarden H.264 som ger en mer kostnadseffektiv samt enklare installation och hantering av större system. Utöver den nya generationen annonserades ett antal produkter som alla är utrustade med det nya chipet; nätverkskameran AXIS P3301 samt video encodrarerna AXIS Q7401, AXIS Q7406 och AXIS Q7900. Vid samma tillfälle annonserades en ny version av AXIS Camera Station, en applikationsmjukvara som möjliggör övervakning och inspelning med upp till 50 kameror. Successivt kommer hela Axis breda produktportfölj att kompletteras med nya produkter baserade på denna nya plattform med H.264-stöd. De första produkterna förväntas vara specificerade i projekt som levereras med början andra halvåret 2008.



Framgångsrika partnersamarbeten

Axis har under perioden fortsatt med sina satsningar på att utbilda marknaden i övergången från analog till digital övervakning. Utbildningar har genomförts inom alla regioner. I slutet av perioden hade Axis 17 000 partners i företagets partnerprogram.

Kundinstallationer

Axis nätverksvideoprodukter har under perioden framgångsrikt installerats inom alla de sex kundsegmenten över hela världen. Axis annonserade i februari att företagets nätverkskameror kommer att installeras på tåg i Norge. Inledningsvis omfattas ordern av cirka 3 200 AXIS 209FD-R och AXIS 221 med potential för ytterligare installationer. Axis nätverkskameror är en del av en lösning på tågen för att förbättra säkerheten för passagerare och personal. Monteringen av kamerorna påbörjas under våren 2008 och förväntas avslutas i mitten av 2010. AXIS 209FD-R kommer att användas för övervakning i vagnarna och AXIS 221 för att få uppsikt framför och bakom tågen.

Intresse världen över

Under årets första kvartal har Axis medverkat vid ett tjugotal mässor världen över. Företagets produkter har uppmärksammats och rönt stort intresse bland annat på Security Show i Tokyo, Intersec Middle East i Dubai, IT-partners i Sverige, Euroshop i Tyskland, Security and Safety Technologies i Ryssland och Retail Risk i Sydafrika.

Utsikter för 2008

Marknaden för 2008 ser fortsatt lovande ut. Intresset för nätverksvideoprodukter är stort och tillströmningen av nya projekt är fortsatt hög.

Trots att säkerhetsbranschen historiskt varit relativt okänslig för konjunkturväxlingar har den allmänna oron inneburit att vissa beslut om säkerhetsinstallationer senarelagts. Det är idag osäkert hur denna allmänna finansiella oro kommer att påverka takten i teknologiskiftet framöver.

Axis övergripande mål är oförändrat. Företagets målsättning är att behålla och stärka företagets position som marknadsledande leverantör av nätverksbaserade videolösningar. För att behålla marknadsandelar och den ledande positionen samt möta den ökande konkurrensen på marknaden kommer Axis under året att fortsätta sin fokuserade strategi. En strategi som innebär lansering av innovativa nätverksvideoprodukter, vidareutveckling av partnerskap samt expansion och rekrytering.

Axis aktie

Bolagets aktie är noterad på OMX Nordiska listan, Large Cap Informationsteknologi. Genomsnittlig omsättning per dag under perioden 1 januari till och med den 31 mars 2008 uppgick till 29 Mkr/dag. Genomsnittligt antal omsatta aktier för samma period uppgick till 245 638 aktier per dag. Snittkurs för perioden var 119,65 kr. Det totala antalet aktier i bolaget var vid periodens slut 69 373 700.

Redovisningsprinciper

Denna delårsrapport är upprättad i enlighet med årsredovisningslagen och IAS 34, Delårsrapportering. För information om tillämpade redovisningsprinciper hänvisas till årsredovisningen för 2007. Redovisningsprinciperna är oförändrade jämfört med de som tillämpades 2007.

Risker och osäkerhetsfaktorer

I Axis verksamhet finns ett antal risker och osäkerhetsfaktorer vilka omnämns i årsredovisningen 2007. Per den 31 mars bedöms inga nya väsentliga risker eller osäkerhetsfaktorer ha tillkommit.

Moderbolaget

Moderbolagets verksamhet är främst inriktad på koncerngemensam förvaltning. Moderbolaget har inga anställda. Rörelseresultatet uppgick till -1 Mkr (0). Likvida medel uppgick till 280 Mkr (230) och upplåningen var 0 (0).

Rapporttillfällen

Under 2008 kommer Axis att rapportera vid följande tillfällen:

- Halvårsrapport – tisdag 8 juli
- Niomånadersrapport – fredag 17 oktober

Årsstämma

Ordinarie årsstämma hålls den 17 april 2008 kl. 17.00 på Edison Park, Lund. Styrelsen föreslår en utdelning om 4,50 kronor (3,00) per aktie för räkenskapsåret 2007, varav 3,25 (2,25) är en extra utdelning mot bakgrund av bolagets starka finansiella ställning.

Lund den 16 april 2008

Ray Mauritsson
Verkställande direktör

Koncernens resultaträkning

(Mkr)	Q1 2008	Q1 2007	Helår 2007	Q2 07–Q1 08 12 månader
Nettoomsättning	437,5	338,2	1 671,3	1 770,6
Kostnad för sålda varor och tjänster	-195,0	-152,0	-747,9	-790,9
Bruttovinst	242,5	186,2	923,4	979,7
Andra intäkter och värdeförändringar	3,8	5,9	7,2	5,2
Försäljnings- och marknadsföringskostnader	-94,5	-66,1	-307,5	-335,8
Administrationskostnader	-19,9	-16,3	-61,7	-65,2
Forsknings- och utvecklingskostnader	-63,5	-43,0	-193,4	-213,9
Rörelseresultat *	68,5	66,6	368,1	370,0
Finansiella kostnader	-0,4	-0,2	-0,7	-0,8
Resultat före skatt	68,2	66,4	367,4	369,2
Skatt	-19,0	-16,9	-108,6	-110,6
Periodens resultat	49,2	49,4	258,8	258,5
Resultat per aktie före utspädning, kr	0,71	0,71	3,73	3,73
Resultat per aktie efter utspädning, kr	0,71	0,71	3,73	3,72
Antal aktier före utspädning, genomsnitt, tusental	69 340	69 274	69 315	69 340
Antal aktier efter utspädning, genomsnitt, tusental	69 450	69 416	69 426	69 450

* Nettoeffekter av kursräkningar och valutaförändringar i underliggande fordringar och skulder i utländsk valuta har inte påverkat rörelseresultatet signifikant.

Kassaflödesanalys

(Mkr)	Q1 2008	Q1 2007	Helår 2007	Q2 07–Q1 08 12 månader
Kassaflöde från den löpande verksamheten före förändring av rörelsekapital	55,2	41,4	308,3	322,1
Förändring av rörelsekapital	-27,6	-11,9	-5,6	-21,3
Kassaflöde från den löpande verksamheten	27,7	29,6	302,7	300,8
Kassaflöde från investeringsverksamheten	-14,9	-7,5	-27,6	-34,9
Kassaflöde från finansieringsverksamheten	0,1	0,7	-204,5	-205,1
Periodens kassaflöde	12,8	22,7	70,7	60,8
Likvida medel vid periodens början	384,1	313,5	313,5	336,2
Likvida medel vid periodens slut	396,9	336,2	384,1	396,9

Koncernens balansräkning

(Mkr)	08-03-31	07-03-31	07-12-31
Anläggningstillgångar	95,4	89,3	91,0
Varulager	180,1	167,0	166,1
Kundfordringar och andra fordringar	265,7	199,6	273,2
Likvida medel	396,9	336,2	384,1
Summa	938,1	792,1	914,4
Eget kapital	603,9	546,9	551,5
Långfristiga skulder	11,6	10,8	40,1
Kortfristiga skulder	322,7	234,4	322,8
Summa	938,1	792,1	914,4

Nyckeltal

	Q1 2008	Q1 2007	Helår 2007
Nettoomsättningstillväxt (%)	29,4	31,5	39,0
Bruttomarginal (%)	55,4	55,1	55,2
Rörelsemarginal (%)	15,7	19,7	22,0
Vinstmarginal (%)	15,6	19,6	22,0
Avskrivningar (Mkr) *	29	20	22
Eget kapital (Mkr)	604	547	551
Sysselsatt kapital (Mkr)	721	558	592
Räntebärande skulder (Mkr)	6	6	6
Netto räntebärande skulder (Mkr)	-333	-325	-390
Balansomslutning (Mkr)	938	792	913
Avkastning på sysselsatt kapital (%) *	56,4	46,9	66,4
Avkastning på totalt kapital (%) *	40,0	31,8	43,2
Avkastning på eget kapital (%) *	46,0	34,5	50,3
Räntetäckningsgrad (ggr) *	437,9	286,4	517,0
Nettoskuldssättningsgrad (ggr)	-0,6	-0,6	-0,7
Soliditet (%)	64,4	69,0	60,4
Andel riskbärande kapital (%)	70,0	71,5	63,5
Kapitalomsättningshastighet (ggr)	2,7	2,5	3,0
Antal anställda (genomsnitt för perioden)	589	466	507
Omsättning per anställd (Mkr)	3,0	2,8	3,3
Rörelseresultat per anställd (Mkr)	0,6	0,5	0,7

* Nyckeltalen har omräknats till rullande 12 månadersvärden.

Data per aktie

	08-03-31	07-03-31	07-12-31
Börskurs vid utgången av perioden, kr	118,50	122,50	159,00
Föreslagen utdelning, kr	4,50	3,00	3,00
P/E-tal	42	43	43
Resultat per aktie före utspädning, kr	0,71	0,71	3,73
Resultat per aktie efter utspädning, kr	0,71	0,71	3,73
Antal aktier före utspädning, genomsnitt, tusental	69 340	69 274	69 315
Antal aktier efter utspädning, genomsnitt, tusental	69 450	69 416	69 426
Antal utestående aktier (tusental)	69 374	69 278	69 372

Kvartalsdata

Fakturering per produktgrupp (Mkr)	Q2 2005	Q3 2005	Q4 2005	Q1 2006	Q2 2006	Q3 2006	Q4 2006	Q1 2007	Q2 2007	Q3 2007	Q4 2007	Q1 2008
Video	183,1	198,4	220,8	219,6	249,3	268,7	324,1	309,2	368,2	412,7	439,8	409,5
Print	36,2	29,8	30,4	27,9	24,2	20,9	22,3	18,7	29,6	15,3	15,4	13,6
Scan	2,3	2,4	4,3	4,1	6,2	6,9	9,7	4,6	8,5	9,6	17,7	12,2
Övrigt	4,4	4,1	4,0	5,5	3,4	4,8	4,9	5,7	4,0	6,5	5,7	2,3
TOTALT	226,1	234,7	259,4	257,1	283,1	301,3	361,0	338,2	410,3	444,2	478,6	437,5

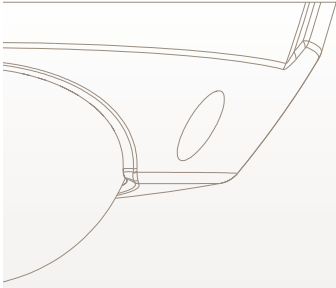
Fakturering per region (Mkr)	Q2 2005	Q3 2005	Q4 2005	Q1 2006	Q2 2006	Q3 2006	Q4 2006	Q1 2007	Q2 2007	Q3 2007	Q4 2007	Q1 2008
EMEA	104,2	96,5	129,2	115,9	134,4	139,5	191,6	161,3	181,7	212,3	245,0	220,5
Americas	84,2	100,3	99,7	108,6	117,2	129,4	129,9	141,9	179,3	198,2	194,9	173,8
Asia	37,7	37,9	30,6	32,6	31,4	32,4	39,5	35,0	49,3	33,8	38,6	43,3
TOTALT	226,1	234,7	259,4	257,1	283,1	301,3	361,0	338,2	410,3	444,2	478,6	437,5

Moderbolagets resultaträkning

(Mkr)	Q1 2008	Q1 2007
Nettoomsättning	6,1	2,8
Bruttovinst	6,1	2,8
Administrationskostnader	-6,7	-3,1
Rörelseresultat	-0,6	-0,4
Ränteutgifter och liknande resultatposter	46,5	3,8
Räntekostnader och liknande resultatposter	-3,4	-13,7
Resultat före skatt	42,5	-10,2
Skatt	-11,9	-
Periodens resultat	30,6	-10,2

Moderbolagets balansräkning

(Mkr)	08-03-31	07-03-31
Anläggningstillgångar	2,3	2,3
Fordringar hos koncernbolag	324,3	288,3
Kundfordringar och andra fordringar	8,2	3,5
Likvida medel	280,4	229,7
Summa	615,2	523,9
Eget kapital	501,5	494,7
Obeskattade reserver	108,9	24,1
Skatteskuld	2,4	-
Kortfristiga skulder	2,4	5,1
Summa	615,2	523,9



Granskningsrapport

Vi har utfört en översiktlig granskning av rapporten för Axis AB (publ) för perioden 1 januari 2008 till 31 mars 2008. Det är styrelsen och verkställande direktören som har ansvaret för att upprätta och presentera denna finansiella delårsinformation i enlighet med IAS 34 och årsredovisningslagen. Vårt ansvar är att uttala en slutsats om denna finansiella delårsinformation grundad på vår översiktliga granskning.

Vi har utfört vår översiktliga granskning i enlighet med *Standard för översiktlig granskning (SÖG) 2410 Översiktlig granskning av finansiell delårsinformation utförd av företagets valda revisor*. En översiktlig granskning består av att göra förfrågningar, i första hand till personer som är ansvariga för finansiella frågor och redovisningsfrågor, att utföra analytisk granskning och att vidta andra översiktliga granskningsåtgärder. En översiktlig granskning har en annan inriktning och en betydligt mindre omfattning jämfört med den inriktning och omfattning som en revision enligt *Revisionsstandard i Sverige RS* och god revisions sed i övrigt har. De granskningsåtgärder som vidtas vid en översiktlig granskning gör det inte möjligt för oss att skaffa oss en sådan säkerhet att vi blir medvetna om alla viktiga omständigheter som skulle kunna ha blivit identifierade om en revision utförts. Den uttalade slutsatsen grundad på en översiktlig granskning har därför inte den säkerhet som en uttalad slutsats grundad på en revision har.

Grundat på vår översiktliga granskning har det inte kommit fram några omständigheter som ger oss anledning att anse att delårsrapporten inte, i allt väsentligt, är upprättad för koncernens del i enlighet med IAS 34 och årsredovisningslagen samt för moderbolagets del i enlighet med årsredovisningslagen.

Lund den 16 april 2008

Öhrlings PricewaterhouseCoopers AB

Bertil Johanson

Auktoriserad revisor

Huvudansvarig revisor

Analytiker- & pressträff

Välkommen att delta i Axis telefonkonferens för media och finansanalytiker i dag.

Tid: Onsdag den 16 april klockan 10.00

Telefonnummer: 08-50 52 01 14

Ange: Axis Communications

Deltagare från Axis AB är:

Ray Mauritsson, verkställande direktör och Fredrik Sjöstrand, ekonomidirektör.

En inspelad version av telefonkonferensen kommer att vara tillgänglig i sju arbetsdagar på 08-50 52 03 33, ange: 790 098

Eller kontakta:

Margareta Lantz

Manager, Investor Relations & Corporate Communications

Tel: 046-272 18 00

