

Halvårsrapport januari-juni 2006

Fortsatt tillväxt för nätverks- video

- *Nettoomsättningen uppgick under perioden till 540 Mkr (401).*
- *Rörelseresultatet uppgick under perioden till 81 Mkr (55).*
- *Resultatet före skatt uppgick under perioden till 81 Mkr (55).*
- *Resultatet efter skatt uppgick under perioden till 58 Mkr (42).*
- *Resultatet per aktie uppgick under perioden till 0,84 kr (0,61).*

Om Axis. Axis utvecklar produkter som tillför mervärde i nätverkslösningar. Företaget är en innovativ marknadsledare inom nätverksbaserad video och skrivarservrar. Axis lösningar används främst i applikationer för säkerhetssystem, fjärrövervakning och dokumenthantering. Basen i produkterna är en egenutvecklad chip-teknologi som också säljs vidare till tredjepartsutvecklare. Axis grundades 1984 och är noterat på Stockholmsbörsens Attract 40-lista i Sverige. Företaget agerar globalt via egna kontor i sjutton länder samt genom samarbete med distributörer och systemintegratörer i ett sjuttioal länder. Mer än 95 procent av försäljningen sker utanför Sverige. Se www.axis.com för information om Axis.



VD kommenterar

Axis fortsätter att växa på den expanderande marknaden för nätverksvideoprodukter. Tillväxten under första halvåret var 35 procent för hela koncernen och 50 procent för företagets nätverksvideoprodukter.

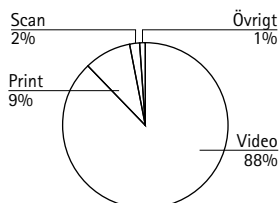
Detaljhandeln och Transport är två kundsegment där Axis framgångsrikt inlett arbete med omfattande nätverksvideoinstallationer. Under perioden har företaget offentliggjort installationer av nätverkskameror till Stockholm Lokaltrafiks (SL) tunnelbanor, pendeltågstationer och bussar. Tidigare under året annonserades omfattande installationer till detaljhandeln på den amerikanska marknaden.

Axis stärkte under perioden sin lokala närvaro genom etablering av kontor i Johannesburg, Sydafrika. Etableringen syftar till att förstärka Axis position på den afrikanska marknaden.

Ray Mauritsson,
Verkställande direktör

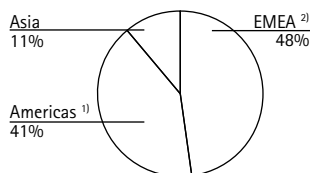
Omsättning

Fakturering per produktgrupp



Produktområde Video utgör 88% av Axis fakturering.

Fakturering per region



¹⁾ Inkl Nord-, Syd- och Centralamerika

²⁾ Inkl Europa, Mellanöstern och Afrika

Region EMEA är den största regionen, följd av Americas och Asia.

Nettoomsättningen för årets första halvår, januari – juni, uppgick till 540 Mkr (401), en ökning med 35 procent jämfört med samma period föregående år. Valutaeffekter påverkade omsättningen i perioden positivt med 26 Mkr.

Omsättningen för årets andra kvartal uppgick till 283 Mkr (226 Mkr), vilket är en ökning med 25 procent jämfört med samma period föregående år.

Försäljningen inom produktområde Video uppgick under första halvåret till 469 Mkr (313), vilket motsvarar en försäljnings-tillväxt på 50 procent jämfört med samma period föregående år.

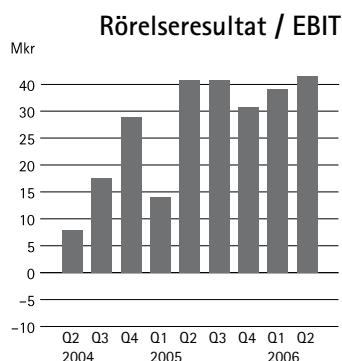
För andra kvartalet redovisade Produktområde Video en försäljning på 249 Mkr (183), en tillväxt på 36 procent. Videoprodukterna representerar nu 88 procent av Axis totala omsättning. Försäljningen inom produktområde Print minskade under första halvåret och utgjorde 9 procent av den totala försäljningen.

I region EMEA och region Americas har aktiviteten under perioden varit hög. Region Americas försäljning uppgick till 117 Mkr (84) och EMEAs till 134 Mkr (104). Region Asia redovisade en försäljning på 31 Mkr (38), en nedgång som kan härledas till svag OEM-försäljning inom Produktområde Print.

Fakturering per produktgrupp, tkr	Q2 2006	Q2 2005	Q1-Q2 2006	Q1-Q2 2005	Helår 2005	Q305-Q206 12 månader
Video	249 253	183 107	468 851	313 338	732 586	888 099
Print	24 192	36 241	52 048	75 384	135 542	112 206
Scan	6 230	2 327	10 343	4 365	11 050	17 028
Övrigt	3 397	4 444	8 911	7 802	15 888	16 997
TOTALT	283 072	226 119	540 153	400 889	895 066	1 034 330

Fakturering per region, tkr	Q2 2006	Q2 2005	Q1-Q2 2006	Q1-Q2 2005	Helår 2005	Q305-Q206 12 månader
EMEA	134 447	104 242	250 327	184 700	410 387	476 014
Americas	117 246	84 164	225 836	137 098	337 162	425 900
Asia	31 379	37 713	63 990	79 091	147 517	132 416
TOTALT	283 072	226 119	540 153	400 889	895 066	1 034 330

Rörelseresultat



Koncernens rörelseresultat ökade till 81 Mkr (55), vilket motsvarar en rörelsemarginal om 15,1 procent (13,8) för perioden januari-juni. Bruttomarginalen var fortsatt stabil och uppgick till 54,2 procent (54,0). Resultatet före skatt steg till 81 Mkr (55) och resultatet efter skatt 58 Mkr (42). Valutakursförändringar påverkade rörelseresultatet positivt med 6 Mkr.

För andra kvartalet uppgick rörelseresultatet till 43 Mkr (41 Mkr), vilket motsvarar en rörelsemarginal på 15,3 (18,3) procent. Resultatet före skatt blev 43 Mkr (41). Resultatet efter skatt uppgick till 31 Mkr (29). Bruttomarginalen var fortsatt stabil och uppgick till 54,6 (55,2) procent.

Resultaträkning i sammandrag, tkr	Q2 2006	Q2 2005	Q1-Q2 2006	Q1-Q2 2005	Helår 2005	Q305-Q206 12 månader
Nettoomsättning	283 072	226 119	540 153	400 889	895 066	1 034 330
Bruttovinst	154 573	124 744	292 794	216 403	482 973	559 364
Bruttomarginal	54,6%	55,2%	54,2%	54,0%	54,0%	54,1%
Rörelseresultat	43 297	41 449	81 296	55 382	128 192	154 106
Rörelsemarginal	15,3%	18,3%	15,1%	13,8%	14,3%	14,9%
Resultat före skatt	43 106	41 306	81 003	55 079	127 541	153 465

Kassaflöde och finansiell ställning

Kassaflödet från den löpande verksamheten uppgick till 117 Mkr. Nettoinvesteringarna uppgick till 17 Mkr. Aktiverade utvecklingskostnader uppgick till 10,7 Mkr i delårsperioden. Under perioden har 69 Mkr delats ut till aktieägarna. Axis har 221 Mkr i likvida medel samt icke utnyttjade lånefaciliteter om 60 Mkr. Därmed disponerar bolaget totalt 281 Mkr per den 30 juni 2006.

Eget kapital

Koncernens eget kapital uppgår till 399 Mkr. Totalt antal aktier vid periodens utgång var 69 072 100. Efter fullt utnyttjande av utestående teckningsoptioner uppgår antal aktier till 69 545 050. Koncernens soliditet var 68 procent per den 30 juni 2006.

(tkr)	Aktie-kapital	Övrigt tillskjutet kapital	Andra reserver	Balanserad vinst	Totalt eget kapital
Ingående balans 2006-01-01	689	-	283 337	123 236	407 262
Valutakurseffekter	-	-	890	-	890
Övriga justeringar	2	1808	-200	-	1 610
Utdelning	-	-	-	-68 968	-68 968
Periodens resultat	-	-	-	57 876	57 876
Utgående balans 2006-06-30	691	1808	284 027	112 144	398 670

Viktiga händelser under andra kvartalet

Axis fortsätter framgångsrikt försäljningen av nätverksbaserade videolösningar på en växande marknad och företaget behåller fortsatt sin ställning som global marknadsledare av nätverksvideoprodukter.

Axis marknadsledande position bekräftades under perioden genom utmärkelsen "Market Penetration Leadership" av det amerikanska analysföretaget Frost & Sullivan. Utmärkelsen delas årligen ut till det företag som har bäst strategi i fråga om produktinnovation, marknadsföring och försäljningsstrategier.

Försäljningen av nätverksvideoprodukter har visat sig gynnsam inom alla kundsegment men speciellt inom Transport (Transportation) och Detaljhandel (Retail). Inom detaljhandeln redovisades ett par omfattande affärer på den amerikanska marknaden i början av året.

Under perioden offentliggjorde Stockholms Lokaltrafik (SL) att Axis kommer att leverera den vandalsäkra AXIS 225FD till SL:s storsatsning på säkerhet i stadens tunnelbanor och pendeltågsstationer. Partner och systemintegratör är det kanadensiska bolaget Visual Defence. I slutet av perioden annonserade Axis ytterligare ett samarbete med den kanadensiska partnern och SL. Samarbetet gällde en installation av nätverkskameror i 2 500 bussar. Installationen planeras att påbörjas under 2007.

I syftet att agera lokalt på en global marknad öppnade Axis den 19 maj ett kontor i Johannesburg, Sydafrika. Etableringen skedde genom övertagande av en tidigare distributör, SCS Distribution. Priset beräknas till 9 MSEK och avser i huvudsak förvärv av immateriella tillgångar. Verksamheten har inte signifikant påverkat omsättningen och resultatet under andra kvartalet. Etableringen av kontoret i Johannesburg syftar till att stärka Axis närvaro på den afrikanska kontinenten.

Axis revolutionerande nätverkskamera, AXIS 212 PTZ, med unika egenskaper har lanserats under perioden. Med ett enkelt klick i bilden zommar användaren in ett speciellt intressant område och kan se närbilder på objekt med bibehållen bildkvalitet och utan slitage på rörliga delar i kameran. AXIS 212 PTZ är kompakt, diskret och idealisk för övervakning av ytor upp till 150 kvadratmeter, exempelvis butiker och receptioner.

En viktig framgångsfaktor för Axis är partnersamarbete med såväl säljkanaler, distributörer och utvecklingspartners (ADP). Vid halvårsskiftet noterades 7 300 säljkanalpartners samt över 300 ADP partners (Application Development Partners).

Under perioden har Axis deltagit på internationella mässor ISC West i USA och IFSEC i England där besökarna visade stort intresse för Axis senaste produktnyheter såsom AXIS 225FD och AXIS 212 PTZ.

Utsikter för 2006

Axis övergripande mål är att behålla, ytterligare stärka och vidareutveckla företagets position som marknadsledande leverantör av nätverksbaserade videolösningar.

Inför andra halvåret av 2006 ser Axis en nätverksvideomarknad som kommer att fortsätta utvecklas i snabb takt. För att behålla marknadsandelar och den ledande positionen samt för att möta den ökande konkurrensen på marknaden kommer Axis under året att fortsätta sin fokuserade strategi. En strategi som innebär lansering av innovativa nätverksvideoprodukter, vidareutveckling av partnerskap samt expansion och rekrytering.

Axis aktie

Bolagets aktie är noterad på Stockholmsbörsens O-lista, Attract 40, i Sverige. Genomsnittlig omsättning per dag under perioden 1 januari till och med den 30 juni 2006 uppgick till 9,1 Mkr/dag. Genomsnittligt antal omsatta aktier för samma period uppgick till 169 395 aktier per dag. Snittkurs för perioden var 54,01 kr. Totala antalet aktier i bolaget var vid periodens slut 69 072 100.

Redovisningsprinciper

Denna delårsrapport är upprättad i enlighet med IAS 34, Delårsrapportering. För information om tillämpade redovisningsprinciper hänvisas till årsredovisningen för 2005. Redovisningsprinciperna är oförändrade jämfört med de som tillämpades 2005.

Bolagsstyrning

Svensk kod för bolagsstyrning offentliggjordes i december 2004. Koden, som bygger på självreglering enligt principen "följa eller förklara", behandlar primärt årsstämman, styrelsens och företagsledningens organisation och arbetsformer samt samspelet mellan dessa organ. Axis AB tillämpar koden från och med den 1 juli 2006 enligt principen följa eller förklara och kommer successivt att implementera denna fram till årsstämman 2007.

Moderbolaget

Moderbolagets verksamhet är främst inriktad på koncerngemensam förvaltning. Moderbolaget har inga anställda. Rörelseresultatet uppgick till -1 Mkr (-1). Likvida medel uppgick till 103 Mkr (0) och upplåningen var 0 Mkr (0). Inga investeringar har skett under delårsperioden.

Rapporttillfällen

Delårsrapport för tredje kvartalet 2006 (2006-01-01–2006-09-30) presenteras den 19 oktober 2006.

Lund den 10 juli 2006

Ray Mauritsson, *Verkställande direktör*

Resultaträkning

(tkr)	Q2 2006	Q2 2005	Q1-Q2 2006	Q1-Q2 2005	Helår 2005	Q305-Q206 12 månader
Nettoomsättning	283 072	226 119	540 153	400 889	895 066	1 034 330
Kostnad för sålda varor och tjänster	-128 499	-101 375	-247 359	-184 486	-412 093	-474 966
Bruttovinst	154 573	124 744	292 794	216 403	482 973	559 364
Andra intäkter och värdeförändringar	-2 223	401	-1 381	1 044	-2 718	-5 143
Försäljnings- och marknadsföringskostnader	-58 345	-42 735	-108 721	-81 957	-176 289	-203 053
Administrationskostnader	-12 285	-13 555	-26 821	-24 461	-53 274	-55 634
Forsknings- och utvecklingskostnader	-38 423	-27 406	-74 575	-55 647	-122 500	-141 428
Rörelseresultat	43 297	41 449	81 296	55 382	128 192	154 106
Finansiella kostnader	-191	-143	-293	-303	-651	-641
Resultat före skatt	43 106	41 306	81 003	55 079	127 541	153 465
Skatt	-12 177	-11 837	-23 127	-13 265	-36 454	-49 807
Periodens resultat	30 929	29 469	57 876	41 814	91 087	103 658
Resultat per aktie före utspädning, kr	0,45	0,43	0,84	0,61	1,32	1,50
Resultat per aktie efter utspädning, kr	0,45	0,43	0,84	0,61	1,32	1,50
Antal aktier före utspädning, genomsnitt, tusental	68 953	68 900	68 953	68 900	68 906	68 953
Antal aktier efter utspädning, genomsnitt, tusental	69 178	68 956	69 178	68 956	69 121	69 178

Kassaflödesanalys

(tkr)	Q2 2006	Q2 2005	Q1-Q2 2006	Q1-Q2 2005	Helår 2005	Q305-Q206 12 månader
Kassaflöde från den löpande verksamheten före förändring av rörelsekapital	55 034	39 565	93 774	54 196	145 678	185 256
Förändring av rörelsekapital	13 319	-20 318	23 604	-3 464	-15 149	11 919
Kassaflöde från den löpande verksamheten	68 353	19 247	117 378	50 732	130 529	197 175
Kassaflöde från investeringsverksamheten	-9 930	-8 674	-16 817	-13 957	-29 921	-32 781
Kassaflöde från finansieringsverksamheten	-67 251	-32 864	-67 158	-34 450	-34 406	-67 114
Periodens kassaflöde	-8 828	-22 291	33 403	2 325	66 202	97 280
Likvida medel vid periodens början	229 456	145 639	187 225	121 023	121 023	123 348
Likvida medel vid periodens slut	220 628	123 348	220 628	123 348	187 225	220 628

Balansräkning

(tkr)	06-06-30	05-06-30	05-12-31
Anläggningstillgångar	97 114	120 036	107 204
Varulager	83 456	84 537	117 811
Kundfordringar och andra fordringar	184 875	185 781	167 983
Likvida medel	220 628	123 348	187 225
Summa	586 073	513 702	580 223
Eget Kapital	398 670	354 848	407 262
Långfristiga skulder	12 081	8 820	10 774
Kortfristiga skulder	175 322	150 034	162 187
Summa	586 073	513 702	580 223

Nyckeltal

	Q2 2006	Q2 2005	Q1-Q2 2006	Q1-Q2 2005	Helår 2005
Nettoomsättningstillväxt (%)	25,2	34,9	34,7	25,4	29,4
Bruttomarginal (%)	54,6	55,2	54,2	54,0	54,0
Rörelsemarginal (%)	15,3	18,3	15,1	13,8	14,3
Vinstmarginal (%)	15,2	18,3	15,0	13,7	14,2
Avskrivningar (MSEK)	19	9	19	9	13
Eget kapital (MSEK)	399	355	399	355	407
Sysselsatt kapital (MSEK)	408	363	408	363	412
Räntebärande skulder (MSEK)	7	9	7	9	7
Netto räntebärande skulder (MSEK)	-214	-115	-214	-115	-180
Balansomslutning (MSEK)	586	514	586	514	580
Avkastning på sysselsatt kapital (%)	42,3	46,4	39,7	31,0	33,6
Avkastning på totalt kapital (%)	29,7	33,7	27,9	16,9	24,4
Avkastning på eget kapital (%)	30,8	34,2	29,0	22,8	24,6
Räntetäckningsgrad (ggr)	226,7	289,9	277,5	182,8	196,9
Nettoskuldsettingsgrad (ggr)	-0,5	-0,3	-0,5	-0,3	-0,4
Soliditet (%)	68,0	69,1	68,0	69,1	70,2
Andel riskbärande kapital (%)	68,6	69,1	68,6	69,1	70,2
Kapitalomsättningshastighet (ggr)	2,8	2,5	2,6	2,2	2,3
Antal anställda (genomsnitt för perioden)	410	352	403	352	361
Omsättning per anställd (MSEK)	2,8	2,6	2,7	2,3	2,5
Rörelseresultat per anställd (MSEK)	0,4	0,5	0,4	0,3	0,4

Nyckeltalen har baserats på de för IFRS justerade balans- och resultaträkningarna samt har i förekommande fall omräknats till helårsvärden.

Data per aktie

	06-06-30	05-06-30	05-12-31
Börskurs vid utgången av perioden, kr	59,50	28,10	58,25
Utdelning, kr	1,00	0,50	0,50
P/E-tal	35	23	44
Resultat per aktie före utspädning, kr	0,84	0,61	1,32
Resultat per aktie efter utspädning, kr	0,84	0,61	1,32
Antal aktier före utspädning, genomsnitt, tusental	68 953	68 900	68 906
Antal aktier efter utspädning, genomsnitt, tusental	69 178	68 956	69 121
Antal utestående aktier (tusental)	69 072	68 902	68 925

Kvartalsdata

Fakturering per produktgrupp (tkr)	Q1 2004	Q2 2004	Q3 2004	Q4 2004	Q1 2005	Q2 2005	Q3 2005	Q4 2005	Q1 2006	Q2 2006
Video	96 744	115 193	117 576	144 563	130 231	183 107	198 422	220 766	219 598	249 253
Print	43 053	45 832	39 010	41 154	39 143	36 241	29 775	30 383	27 856	24 192
Scan	1 871	935	5 824	2 932	2 038	2 327	2 387	4 298	4 113	6 230
Övrigt	10 401	5 614	10 088	10 691	3 359	4 444	4 146	4 000	5 514	3 397
TOTALT	152 069	167 574	172 498	199 340	174 771	226 119	234 730	259 447	257 081	283 072

Fakturering per region	Q1 2004	Q2 2004	Q3 2004	Q4 2004	Q1 2005	Q2 2005	Q3 2005	Q4 2005	Q1 2006	Q2 2006
EMEA	78 058	81 019	83 022	108 038	80 459	104 242	96 524	129 163	115 880	134 447
Americas	39 713	55 127	56 530	55 241	52 934	84 164	100 331	99 733	108 590	117 246
Asia	34 298	31 428	32 946	36 061	41 378	37 713	37 875	30 551	32 611	31 379
TOTALT	152 069	167 574	172 498	199 340	174 771	226 119	234 730	259 447	257 081	283 072

Gransknings- rapport

Vi har utfört en översiktlig granskning av delårsrapporten för Axis AB (publ) för perioden 1 januari 2006 till 30 juni 2006. Det är företagsledningen som har ansvaret för att rättvisande upprätta och presentera denna delårsrapport i enlighet med årsredovisningslagen och IAS 34. Vårt ansvar är att uttala en slutsats om denna delårsrapport grundad på vår översiktliga granskning.

Vi har utfört vår översiktliga granskning i enlighet med Standard för översiktlig granskning SÖG 2410 *Översiktlig granskning av finansiell delårssinformation utförd av företags valda revisor* som är utgiven av FAR. En översiktlig granskning består av att göra förfrågningar, i första hand till personer som är ansvariga för finansiella frågor och redovisningsfrågor, att utföra analytisk granskning och att vidta andra översiktliga granskningsåtgärder. En översiktlig granskning har en annan inriktning och en betydligt mindre omfattning jämfört med den inriktning och omfattning som en revision enligt Revisionsstandard i Sverige RS och god revisionsred i övrigt har. De granskningsåtgärder som vidtas vid en översiktlig granskning gör det inte möjligt för oss att skaffa oss en sådan säkerhet att vi blir medvetna om alla viktiga omständigheter som skulle kunna ha blivit identifierade om en revision utförts. Den uttalade slutsatsen grundad på en översiktlig granskning har därför inte den säkerhet som en uttalad slutsats grundad på en revision har.

Grundat på vår översiktliga granskning har det inte kommit fram några omständigheter som ger oss anledning att anse att delårsrapporten inte, i allt väsentligt, är upprättad i enlighet med årsredovisningslagen och IAS 34.

Lund den 10 juli 2006

Öhrlings PricewaterhouseCoopers AB

Anders Lundin,
Auktoriserad revisor
Huvudansvarig

För mer information

Välkommen att delta i Axis telefonkonferens för media och finansanalytiker i dag den 10 juli kl 11.00. En presentation finns tillgänglig på

www.axis.com/corporate/investor/swe

Tid: Måndag den 10 juli kl. 11.00.

Telefonnummer: 08-50 52 01 10

Ange Axis Communications.

Eller kontakta:

Margareta Lantz

Manager, Investor Relations & Corporate Communications

Tel: 046-272 18 00

Årsredovisning för 2005 finns på Axis hemsida,
www.axis.com/corporate/investor/swe/rapporter.htm

Ytterligare information kan erhållas av Ray Mauritsson, Verkställande direktör,
Fredrik Sjöstrand, CFO eller Margareta Lantz, Manager, Investor Relations &
Corporate Communications,
tel 046-272 18 00.

Axis AB Emdalavägen 14, 223 69 Lund, www.axis.com, Org.nr: 556241-1065

