

Bokslutskommuniké 2005

Stark videotillväxt resulterade i mer än fördubblad vinst

- *Nettoomsättningen för året uppgick till 895 Mkr (691).*
- *Rörelseresultatet för året uppgick till 128 Mkr (51).*
- *Resultatet före skatt för året uppgick till 128 Mkr (50).*
- *Resultatet efter skatt för året uppgick till 91 Mkr (31).*
- *Resultat per aktie efter skatt för året uppgick till 1,32 kr (0,44).*
- *Styrelsen föreslår en utdelning om 1,00 kr (0,50) per aktie, varav 0,50 kr är extra utdelning.*

Om Axis. Axis utvecklar produkter som tillför mervärde i nätverkslösningar. Företaget är en innovativ marknadsledare inom nätverksbaserad video och skrivarservrar. Axis lösningar används främst i applikationer för säkerhets-system, fjärrövervakning och dokumenthantering. Alla produkter har som bas en egenutvecklad chip-teknologi som också säljs vidare till tredjepartsutvecklare. Axis grundades 1984 och är noterat på Stockholmsbörsens Attract 40-lista. Företaget agerar globalt via egna kontor i sexton länder samt genom samarbete med distributörer, systemintegratörer och OEM-partners i ett sjuttio-tal länder. Mer än 95 procent av försäljningen sker utanför Sverige. Mer information finns på www.axis.com



2005 var ett starkt år för Axis med en tillväxt på 29 procent för hela koncernen och en mer än fördubblad vinst. En strategi fokuserad på video, en välutvecklad produktportfölj och att acceptansen för digitala lösningar har ökat under året är tre faktorer som bidragit till det goda resultatet.

Produktområde Video redovisade en mycket stark tillväxt på 55 procent, en tillväxttakt som bekräftar Axis väl valda strategi med fokus på video. Region Americas redovisade den starkaste geografiska tillväxten, 61 procent, ett resultat som visar det ökande intresset för övergången från analog till digital teknik på den amerikanska marknaden.

För att möta den ökande konkurrensen på marknaden, behålla våra marknadsandelar och ledande position är vår fortsatta strategi att fokusera på utveckling av innovativa produkter och vidareutveckling av våra partnerskap. Framöver planerar vi för investeringar inom marknadsföring och rekryteringar, främst inom säljorganisationen.

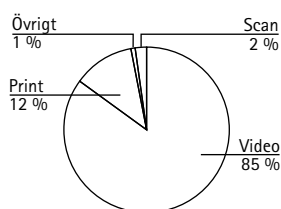
Ray Mauritsson, verkställande direktör

Omsättning

Nettoomsättningen för perioden januari–december 2005 uppgick till 895 Mkr (691), en ökning med 29 procent jämfört med motsvarande period föregående år. 733 Mkr utgjordes av produktområde Video, som ökade med 55 procent jämfört med motsvarande period förra året. Valutaeffekter påverkade omsättningen positivt med 13 Mkr.

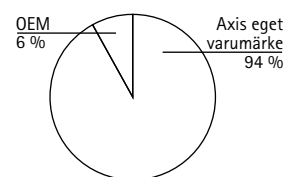
Nettoomsättningen under årets fjärde kvartal uppgick till 259 Mkr (199), vilket är en ökning med 30 procent jämfört med samma kvartal föregående år. Försäljningen inom produktområde Video uppgick till 221 Mkr (145) och utgör nu 85 procent (73) av Axis totala omsättning. Utvecklingen inom produktområde Print har fortsatt att minska och utgör 12 procent (21) av den totala försäljningen under perioden. OEM-försäljningen, huvudsakligen inom Print, utgjorde under fjärde kvartalet 6 procent (17) av Axis totala försäljning.

Fakturering per produktgrupp



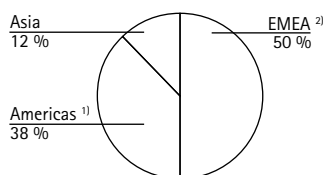
Produktområde Video utgör 85 % av Axis fakturering (Q4, 2005).

Försäljning eget varumärke/OEM



94 % av försäljningen är Axis eget varumärke (Q4, 2005)

Fakturering per region



¹⁾ Inkl Nord-, Syd- och Centralamerika

²⁾ Inkl Europa, Mellanöstern och Afrika

Region EMEA är den största regionen, följt av Americas och Asia (Q4, 2005).

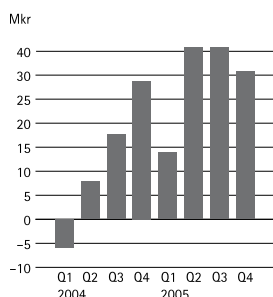
Regionerna Americas och EMEA redovisade en positiv tillväxt under fjärde kvartalet. Försäljningen i Americas uppgick till 100 Mkr (58), vilket motsvarar en tillväxt på 72 procent, medan EMEA redovisade en försäljning på 129 Mkr (105). Region Asia redovisade en försäljning på 31 Mkr (36), en nedgång som bland annat kan förklaras av en minskad OEM-försäljning.

Fakturering per produktgrupp, tkr	Q4 2005	Q4 2004	Q1-Q4 2005	Q1-Q4 2004
Video	220 766	144 563	732 586	474 076
Print	30 383	41 154	135 542	169 049
Scan	4 298	2 932	11 050	11 562
Övrigt	4 000	10 691	15 888	36 794
TOTALT	259 447	199 340	895 066	691 481

Fakturering per region, tkr	Q4 2005	Q4 2004	Q1-Q4 2005	Q1-Q4 2004
EMEA	129 163	105 130	410 387	347 229
Americas	99 733	58 149	337 162	209 519
Asia	30 551	36 061	147 517	134 733
TOTALT	259 447	199 340	895 066	691 481

Resultat

Rörelseresultat / EBIT



Rörelseresultatet för perioden januari-december uppgick till 128 Mkr (51), vilket motsvarar en rörelsemarginal på 14,3 procent (7,4). Bruttomarginalen uppgick till 54,0 procent (52,0).

Resultatet före skatt steg till 128 Mkr (50) och resultatet efter skatt uppgick till 91 Mkr (31). Valutaeffekter har påverkat rörelseresultatet positivt med 6 Mkr under perioden. Den starka tillväxten under året har resulterat i ökade kostnader för bland annat rörliga lönedelar och bonus.

I fjärde kvartalet uppgick rörelseresultatet till 32 Mkr (29), vilket motsvarar en rörelsemarginal på 12,4 procent (14,7). Resultatet före skatt blev 32 Mkr (29). Resultatet efter skatt uppgick till 19 Mkr (15).

Resultaträkning i sammandrag, tkr	Q4 2005	Q4 2004	Q1-Q4 2005	Q1-Q4 2004
Nettoomsättning	259 447	199 340	895 066	691 481
Bruttovinst	137 806	105 646	482 973	359 514
<i>Bruttomarginal</i>	<i>53,1 %</i>	<i>53,0 %</i>	<i>54,0 %</i>	<i>52,0 %</i>
Rörelseresultat	32 171	29 358	128 192	51 035
<i>Rörelsemarginal</i>	<i>12,4 %</i>	<i>14,7 %</i>	<i>14,3 %</i>	<i>7,4 %</i>
Resultat före skatt	32 044	29 178	127 541	50 275

Kassaflöde och finansiell ställning

Kassaflödet från den löpande verksamheten uppgick till 131 Mkr under året och för det fjärde kvartalet uppgick det till 29 Mkr.

Nettoinvesteringarna uppgick till 30 Mkr varav aktiverade utvecklingsutgifter uppgick till 24 Mkr. Vid årets slut hade Axis 187 Mkr i likvida medel samt icke utnyttjade lånefaciliteter om 80 Mkr. Därmed disponerar bolaget totalt 267 Mkr per den 31 december.

Eget kapital

Koncernens eget kapital uppgår till 407 Mkr. Periodens förändringar samt effekterna av övergången till IFRS redovisas i separata tabeller. Totala antalet aktier vid periodens utgång var 68 925 000. Efter fullt utnyttjande av utestående teckningsoptioner uppgår antalet aktier till 69 551 050. Koncernens soliditet var 70,2 procent per den 31 december 2005.

(tkr)	Aktie- kapital	Andra reserver	Balanserad vinst	Totalt eget kapital
Ingående balans, IFRS 2005-01-01	689	275 817	66 901	343 407
Valutakurseffekter	-	8 459	-	8 459
Övriga justeringar	-	-939	-302	-1 241
Utdelning	-	-	-34 450	-34 450
Periodens resultat	-	-	91 087	91 087
Utgående balans 2005-12-31	689	283 336	123 237	407 262

Produkter och marknad

Axis har under perioden fortsatt att lansera produkter vilka mött stort intresse på marknaden. Under kvartalet introducerades AXIS 225FD, en vandalsäker kamera som passar för installationer i krävande miljöer exempelvis inom kundsegmenten Government och Education. AXIS 225FD belönades med priset "Bästa CCTV (Closed Circuit Television)-produkt" av den svenska säkerhetstidningen Detektor.

Axis nylanserade chip, ETRAX FS, har snabbt etablerat sig på marknaden. Bland annat tillkännagav det svenska företaget Bioett att företaget valt att integrera chipet i en biosensorlösning för styrning och övervakning av temperaturens effekt på produkterna i en distributionskedja.

Axis affärsmodell bygger på försäljning via distributörer, systemintegratörer och återförsäljare. För att skapa en nära relation med sina partners har Axis arbetat fram Axis Channel Partner Program. I slutet av december 2005 noterades 5 800 registrerade partners.

Axis annonserade i oktober ett samarbete med Singapore Telecom som under perioden lanserade tjänsten SingTel/Expan e-surveillance. Bakom denna mervärdestjänst ligger Axis Subscriber Technology System (ST System). Tjänsten riktar sig till teleoperatörer, Internetleverantörer och mobiloperatörer som vill kunna erbjuda sina små och medelstora företagskunder en kostnadseffektiv administrerad IP-videoövervakningstjänst.

Axis och Hewlett Packard (HP) inledde ett samarbete under perioden. HP valde AXIS 70U dokumentserver i sitt nyckelfärdiga erbjudande kring nätverksskanning. Lösningen är främst riktad till småföretag som har behov av en enkel och kostnadseffektiv lösning för att skanna och konvertera pappersdokument till digitala.

Utvecklingen inför 2006

EMC, ett av världens största företag inriktat på digitala lagrings- och analyslösningar, inledde under perioden ett samarbete med Axis. Genom sitt "EMC Select program" erbjuder företaget sina kunder bland annat ett brett sortiment av Axis nätverkskameror och videoservrar.

Axis positiva syn på den långsiktiga tillväxtpotentialen inom videoområdet kvarstår. För att möta den ökande konkurrensen på marknaden, behålla marknadsandelar och den ledande positionen är den fortsatta strategin att fokusera på utveckling av innovativa produkter och vidareutveckling av partnerskap. Framöver planeras för investeringar inom marknadsföring och rekryteringar, främst inom försäljningsorganisationen.

Axis aktie

Bolagets aktie är noterad på Stockholmsbörsens O-lista, Attract 40. Genomsnittlig omsättning per dag under perioden 1 januari till och med den 31 december 2005 uppgick till 6 Mkr/dag. Genomsnittligt antal omsatta aktier för samma period uppgick till 164 478 aktier per dag. Snittkurs för perioden var 35,92 kr. Totala antalet aktier i bolaget var vid periodens slut 68 925 000.

Redovisning enligt International Financial Reporting Standards (IFRS)

Från och med den 1 januari 2005 upprättar Axis sin koncernredovisning i enlighet med IFRS, sådana de antagits av EU samt de ytterligare krav som kan ställas genom årsredovisningslagens bestämmelser. Delårsrapporten för fjärde kvartalet 2005 är den fjärde som Axis lämnar enligt IFRS. Till och med 2004 har Axis tillämpat Redovisningsrådets rekommendationer och uttalanden. Övergången till IFRS redovisas i enlighet med IFRS 1 ("First-time Adoption of International Financial Reporting Standards"), varvid övergångsdatum är den 1 januari 2004. IFRS 1 föreskriver att även jämförelseåret 2004 ska redovisas enligt IFRS. Finansiell information avseende tidigare räkenskapsår än 2004 omräknas inte.

Skillnaderna mellan Axis redovisningsprinciper som tillämpats enligt Redovisningsrådets rekommendationer per den 31 december 2004 och IFRS som kommunicerades i delårsrapporten för det första kvartalet är i korthet följande:

Redovisning och värdering av Finansiella instrument (IAS 39). Redovisning enligt IAS 39 har skett från och med den 1 januari 2005.

Axis innehar finansiella tillgångar vilka tidigare har värderats till upplupet anskaffningsvärde. Enligt IAS 39 skall dessa tillgångar värderas till verkligt värde. Värdeförändringar på dessa tillgångar redovisas 2005 över resultaträkningen då de

klassificeras som finansiella tillgångar värderade till verkligt värde via resultaträkningen.

Axis innehar även finansiella derivatinstrument, huvudsakligen valutaterminskontrakt, i syfte att skydda inköp och försäljning i utländsk valuta samt nettotillgångar i utländska dotterbolag. Axis tillämpar säkringsredovisning.

Effekterna av ändrade valutakurser (IAS 21) innebär att Axis övergått från att tidigare ha tillämpat den monetära metoden till att tillämpa dagskursmetoden vid omräkning av utländska dotterbolag.

IFRS är föremål för fortlöpande översyn och godkännande av EU, varför förändringar fortfarande kan ske. Utöver ovanstående anpassningar till IFRS har samma redovisningsprinciper och beräkningsmetoder som i den senaste årsredovisningen använts. För ytterligare information om effekter vid övergång till IFRS hänvisas till delårsrapport för första kvartalet 2005.

Moderbolaget

Moderbolagets verksamhet är främst inriktad på koncerngemensam förvaltning. Moderbolaget har inga anställda. Rörelseresultatet uppgick till -2 Mkr (-3). Likvida medel uppgick till 106 Mkr (38 vid årets början) och upplåningen var 0 Mkr (0 vid årets början). Investeringar under perioden uppgick till 0 (0).

Valberedning

Axis valberedning består av representanter från de tre största ägarna; Therese Karlsson (LMK Industri AB), Christer Brandberg (Inter Indu S.P.R.L) och Martin Gren (AB Grenspecialisten). Christer Brandberg är ordförande och sammankallande. Förslag och synpunkter från aktieägare angående styrelsens sammansättning kan lämnas antingen skriftligen till adress: Axis AB, att. Åsa Haapasaari, Emdalavägen 14, 223 69 Lund, eller per telefon 046-272 18 00.

Rapporttillfällen

Kvartalsrapport för första kvartalet 2006 (2006-01-01-2006-03-31) presenteras den 19 april 2006.

Årsstämma

Årsstämma i Axis AB hålls på Edison Park, Lund, torsdagen den 20 april 2006 kl 17.00.

Årsredovisningen för 2005 kommer att finnas tillgänglig på bolagets hemsida i mitten av mars.

Utdelning

Styrelsen föreslår en ordinarie utdelning om 0,50 kronor (0,20) per aktie för räkenskapsåret 2005, samt en extra utdelning om 0,50 kronor (0,30) mot bakgrund av bolagets starka finansiella ställning. Bolagets fria egna kapital per 2005-12-31 uppgick till 131 269 756 kronor. Likviditeten i moderbolaget har förstärkts

med 68 Mkr under räkenskapsåret 2005. Styrelsen förutser en fortsatt positiv utveckling av såväl resultat som likviditet under räkenskapsåret 2006. Styrelsens uppfattning är att den föreslagna utdelningen inte hindrar bolaget från att fullgöra sina förpliktelser på kort och lång sikt, ej heller att fullgöra nödvändiga investeringar.

Lund den 8 februari 2006

Styrelsen, Axis AB

Resultaträkning

(tkr)	Q4 2005	Q4 2004	Q1-Q4 2005	Q1-Q4 2004
Nettoomsättning	259 447	199 340	895 066	691 481
Kostnad för sålda varor och tjänster	-121 641	-93 695	-412 093	-331 968
Bruttovinst	137 806	105 646	482 973	359 514
Andra intäkter och värdeförändringar	-4 244	566	-2 718	2 663
Försäljnings- och marknadsföringskostnader	-49 071	-37 323	-176 289	-154 078
Administrationskostnader	-16 925	-10 481	-53 274	-42 277
Forsknings- och utvecklingskostnader	-35 395	-29 050	-122 500	-114 787
Rörelseresultat	32 171	29 358	128 192	51 035
Finansiella kostnader	-127	-180	-651	-760
Resultat före skatt	32 044	29 178	127 541	50 275
Skatt	-12 677	-14 547	-36 454	-19 732
Periodens resultat	19 367	14 631	91 087	30 543
Resultat per aktie före utspädning, kr	0,28	0,21	1,32	0,44
Resultat per aktie efter utspädning, kr	0,28	0,21	1,32	0,44
Antal aktier före utspädning, genomsnitt, tusental	68 906	68 900	68 906	68 900
Antal aktier efter utspädning, genomsnitt, tusental	69 121	68 900	69 121	68 900

Kassaflödesanalys

(tkr)	Q4 2005	Q4 2004	Q1-Q4 2005	Q1-Q4 2004
Kassaflöde från den löpande verksamheten före förändring av rörelsekapital	45 068	36 395	145 678	58 881
Förändring av rörelsekapital	-16 289	-26 179	-15 149	-29 038
Kassaflöde från den löpande verksamheten	28 779	10 216	130 529	29 843
Kassaflöde från investeringsverksamheten	-9 103	-3 730	-29 921	-14 767
Kassaflöde från finansieringsverksamheten	-10	400	-34 406	2 969
Periodens kassaflöde	19 666	6 886	66 202	18 045
Likvida medel vid periodens början	167 559	114 137	121 023	102 978
Likvida medel vid periodens slut	187 225	121 023	187 225	121 023

Balansräkning

(tkr)	05-12-31	04-12-31
Anläggningstillgångar	107 204	118 387
Varulager	117 811	85 788
Kundfordringar	142 726	107 032
Övriga fordringar	25 257	37 767
Likvida medel	187 225	121 023
Summa	580 223	469 997
Eget kapital	407 262	339 844
Långfristiga skulder	10 774	10 278
Kortfristiga skulder	162 187	119 875
Summa	580 223	469 997

Nyckeltal

	Q4 2005	Q4 2004	Q1-Q4 2005	Q1-Q4 2004
Nettoomsättningstillväxt (%)	30,2	22,0	29,4	10,9
Bruttomarginal (%)	53,1	53,0	54,0	52,0
Rörelsemarginal (%)	12,4	14,7	14,3	7,7
Vinstmarginal (%)	12,4	14,6	14,2	7,3
Avskrivningar (MSEK)	13	11	13	11
Eget kapital (MSEK)	407	340	407	340
Sysselsatt kapital (MSEK)	414	352	412	352
Räntebärande skulder (MSEK)	7	6	7	6
Netto räntebärande skulder (MSEK)	-180	-115	-180	-115
Balansomslutning (MSEK)	580	470	580	470
Avkastning på sysselsatt kapital (%)	33,6	30,7	33,6	15,3
Avkastning på totalt kapital (%)	24,5	22,4	24,4	11,3
Avkastning på eget kapital (%)	24,7	22,5	24,6	11,5
Räntetäckningsgrad (ggr)	253,3	163,1	196,9	67,2
Nettoskuldsettningsgrad (ggr)	-0,4	-0,3	-0,4	-0,3
Soliditet (%)	70,2	72,3	70,2	72,3
Andel riskbärande kapital (%)	70,2	72,4	70,2	72,4
Kapitalomsättningshastighet (ggr)	2,7	2,4	2,3	2,1
Antal anställda (genomsnitt för perioden)	380	346	361	343
Omsättning per anställd (MSEK)	2,7	2,3	2,5	2,0
Rörelseresultat per anställd (MSEK)	0,3	0,3	0,4	0,2

Nyckeltalen har baserats på de för IFRS justerade balans- och resultaträkningarna samt har i förekommande fall omräknats till helårsvärden.

Data per aktie

	05-12-31	04-12-31
Börskurs vid utgången av perioden, kr	58,25	18,00
Utdelning, kr	0,50	-
P/E-tal	44	41
Resultat per aktie före utspädning, kr	1,32	0,44
Resultat per aktie efter utspädning, kr	1,32	0,44
Antal aktier före utspädning, genomsnitt, tusental	68 906	68 900
Antal aktier efter utspädning, genomsnitt, tusental	69 121	68 900
Antal utestående aktier (tusental)	68 925	68 900

Kvartalsdata

Fakturering per produktgrupp (tkr)	Q1 2003	Q2 2003	Q3 2003	Q4 2003	Q1 2004	Q2 2004	Q3 2004	Q4 2004	Q1 2005	Q2 2005	Q3 2005	Q4 2005
Video	78 849	84 522	88 040	104 817	96 744	115 193	117 576	144 563	130 231	183 107	198 422	220 766
Print	60 796	57 795	54 063	46 932	43 053	45 832	39 010	41 154	39 143	36 241	29 775	30 383
Scan	3 042	2 047	2 232	3 033	1 871	935	5 824	2 932	2 038	2 327	2 387	4 298
Övrigt	9 864	8 524	10 428	8 653	10 401	5 614	10 088	10 691	3 359	4 444	4 146	4 000
TOTALT	152 551	152 888	154 763	163 435	152 069	167 574	172 498	199 340	174 771	226 119	234 730	259 447

Fakturering per region	Q1 2003	Q2 2003	Q3 2003	Q4 2003	Q1 2004	Q2 2004	Q3 2004	Q4 2004	Q1 2005	Q2 2005	Q3 2005	Q4 2005
EMEA	72 859	75 577	74 378	85 525	78 058	81 019	83 022	108 038	80 459	104 242	96 524	129 163
Americas	42 137	41 198	45 592	43 478	39 713	55 127	56 530	55 241	52 934	84 164	100 331	99 733
Asia	37 555	36 113	34 793	34 432	34 298	31 428	32 946	36 061	41 378	37 713	37 875	30 551
TOTALT	152 551	152 888	154 763	163 435	152 069	167 574	172 498	199 340	174 771	226 119	234 730	259 447

Justeringar med övergångarna till IFRS

Balansräkning justerad för IFRS

	IFRS			IFRS				
	UB 2003	IAS 21	IAS 1	IB 2004	UB 2004	IAS 21	IAS 1	UB 2004
Anläggningstillgångar	131 785	712		132 497	117 930	457		118 387
Varulager	67 074			67 074	85 788			85 788
Kundfordringar	94 078			94 078	107 032			107 032
Övriga fordringar	37 656			37 656	37 767			37 767
Likvida medel	102 978			102 978	121 023			121 023
Summa	433 571	712	-	434 283	469 540	457	-	469 997
Eget kapital	300 324	712		301 036	339 387	457		339 844
Avsättningar	7 081		-7 081	-	5 960		-5 960	-
Långfristiga skulder	10 200		3 903	14 103	6 375		3 903	10 278
Kortfristiga skulder	115 966		3 178	119 144	117 818		2 057	119 875
Summa	433 571	712	-	434 283	469 540	457	-	469 997

Resultaträkning justerad för IFRS

	IFRS		IFRS		IFRS	
	04 Q4	IAS 21	04 Q4	Helår 2004	IAS 21	IFRS 2004
Nettoomsättning	199 340		199 340	691 481		691 481
Kostnad för sålda varor och tjänster	-93 695		-93 695	-331 968		-331 968
Bruttovinst	105 646		105 646	359 514		359 514
Andra intäkter och värdeförändringar	566		566	2 663		2 663
Försäljnings- och marknadsföringskostnader	-37 323		-37 323	-154 078		-154 078
Administrationskostnader	-10 481		-10 481	-42 277		-42 277
Forsknings- och utvecklingskostnader	-29 050		-29 050	-114 787		-114 787
Rörelseresultat	29 358		29 358	51 035		51 035
Finansiella kostnader	-180		-180	-760		-760
Omföring av omräkningsdifferans	1 937	-1 937	-	6 794	-6 794	-
Resultat före skatt	31 115	-1 937	29 178	57 069	-6 794	50 275
Skatt	-14 547		-14 547	-19 732		-19 732
Periodens resultat	16 568	-1 937	14 631	37 337	-6 794	30 543
Resultat per aktie före utspädning, kr	0,24		0,21	0,54		0,44
Resultat per aktie efter utspädning, kr	0,24		0,21	0,54		0,44
Antal aktier före utspädning, genomsnitt, tusental	68 900		68 900	68 900		68 900
Antal aktier efter utspädning, genomsnitt, tusental	68 900		68 900	68 900		68 900

Effekter på öppningsbalansräkning 1.1. 2005 från redovisning i enlighet med IFRS

	IFRS		IFRS justeringar		IFRS	
	UB 2004	IAS 39	IAS 21	IB 2005	IAS 39	IAS 21
Anläggningstillgångar	118 387	2 340		120 727		
Varulager	85 788			85 788		
Kundfordringar	107 032			107 032		
Övriga fordringar	37 767	1 223		38 990		
Likvida medel	121 023			121 023		
Summa	469 997	3 563	-	473 560		
Eget kapital	339 844	3 563		343 407		
Aktiekapital	689			689		
Omräkningsdifferanser	457		6 794	7 251		
Säkringsreserv	-	1 205		1 205		
Bundna reserver	267 361			267 361		
Fria reserver	34 000	2 358		36 358		
Årets resultat	37 337		-6 794	30 543		
Långfristiga skulder	10 278			10 278		
Kortfristiga skulder	119 875			119 875		
Summa	469 997	3 563	-	473 560		

Gransknings- berättelse

Vi har översiktligt granskat denna bokslutskommuniké enligt den rekommendation som FAR utfärdat. En översiktlig granskning är väsentligt begränsad jämfört med en revision. Det har inte framkommit något som tyder på att delårsrapporten inte uppfyller kraven enligt börs- och årsredovisningslagarna samt IAS 34.

Lund den 8 februari 2006

Öhrling PricewaterhouseCoopers AB

Anders Lundin,
Auktoriserad revisor
Huvudansvarig

För mer information

Välkommen att delta i Axis telefonkonferens för media och finansanalytiker onsdag den 8 februari 2006 kl. 10.00. En presentation finns tillgänglig på www.axis.com/corporate/investor/swe

Tid: Torsdag den 8 februari klockan 10.00.

Telefonnummer: 08-50 52 01 14

Ange Axis Communications.

Eller kontakta:
Margareta Lantz
Manager, Investor Relations & Corporate Communications
Tel: 046-272 18 00

Årsredovisning för 2004 finns på Axis hemsida,
www.axis.com/corporate/investor/swe/rapporter.htm

Ytterligare information kan erhållas av Ray Mauritsson, verkställande direktör, Fredrik Sjöstrand, CFO eller Margareta Lantz, Manager Investor Relations, tel 046-272 18 00.

Axis AB Emdalavägen 14, 223 69 Lund, www.axis.com, Org.nr: 556241-1065

