

Delårsrapport januari–september 2005

Tillväxten för nätverksvideo ökar i takt med marknaden

- *Nettoomsättningen under perioden uppgick till 636 Mkr (492).*
- *Rörelseresultatet under perioden uppgick till 96 Mkr (22).*
- *Resultatet före skatt för perioden uppgick till 95 Mkr (21).*
- *Resultatet efter skatt för perioden uppgick till 72 Mkr (16).*
- *Resultat per aktie efter skatt för perioden uppgick till 1,04 kr (0,23).*

Om Axis. Axis utvecklar produkter som tillför mervärde i nätverkslösningar. Företaget är en innovativ marknadsledare inom nätverksbaserad video och skrivarservrar. Axis lösningar används främst i applikationer för säkerhets-system, fjärrövervakning och dokumenthantering. Alla produkter har som bas en egenutvecklad chip-teknologi som också säljs vidare till tredjepartsutvecklare. Axis grundades 1984 och är noterat på Stockholmsbörsens Attract 40-lista. Företaget agerar globalt via egna kontor i sexton länder samt genom samarbete med distributörer, systemintegratörer och OEM-partners i ett sjuttio-tal länder. Mer än 95 procent av försäljningen sker utanför Sverige. Mer information finns på www.axis.com

AXIS[®]
COMMUNICATIONS

Tredje kvartalet 2005 visar att Axis befäster sin position som marknadsledare inom nätverksvideo och att tillväxten sker i takt med marknaden.

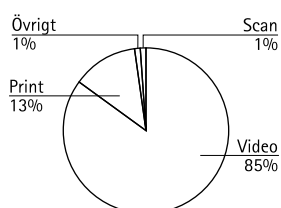
Starka partnersamarbeten, en bred produktportfölj och ett ökat intresse för IP-baserade övervakningslösningar är faktorer som bidragit till det för perioden mycket starka resultatet. Den positiva tillväxttakten i region Americas, som noterades under andra kvartalet, fortsätter under tredje kvartalet.

Med målsättningen att bibehålla marknadsledarskapet och för att möta den expanderande marknaden för nätverksvideo planeras fortsatta investeringar inom alla områden, framförallt på säljsidan.

Ray Mauritsson, verkställande direktör

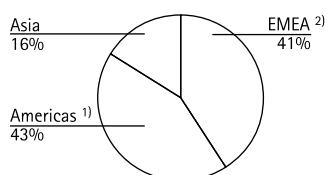
Omsättning

Fakturering per produktgrupp



Produktområde Video utgör 85% av Axis fakturering.

Fakturering per region

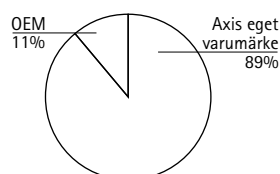


¹⁾ Inkl Nord-, Syd- och Centralamerika

²⁾ Inkl Europa, Mellanöstern och Afrika

Region Americas är den största regionen, följt av EMEA och Asia.

Försäljning eget varumärke/OEM



89% av försäljningen är Axis eget varumärke.

Axis nettoomsättning under januari–september 2005 uppgick till 636 Mkr (492), en ökning med 29 procent jämfört med motsvarande period föregående år. 512 Mkr utgjordes av produktområde Video, som har ökat med 55 procent jämfört med motsvarande period förra året. Valutaeffekter har påverkat omsättningen negativt med 9 Mkr.

Nettoomsättningen under årets tredje kvartal uppgick till 235 Mkr (172), vilket är en ökning med 36 procent jämfört med samma kvartal föregående år. Produktområde Video utgör nu 85 procent av Axis totala omsättning och produktområde Print står för 13 procent. Försäljningen inom produktområde Print har visat en fortsatt vikande utveckling. OEM-försäljningens andel utgjorde under tredje kvartalet 11 procent av Axis totala försäljning.

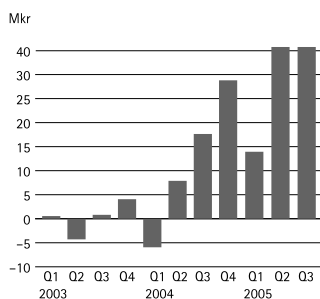
Försäljningstillväxten i alla tre regioner har under tredje kvartalet varit positiv. Region Americas har visat starkast tillväxt och redovisar en försäljning på 100 Mkr (57), vilket motsvarar en tillväxt på 77 procent. Region EMEA presenterade en försäljning på 97 Mkr (83) och region Asia en försäljning på 38 Mkr (33).

Fakturering per produktgrupp, tkr	Q3 2005	Q3 2004	Q1-Q3 2005	Q1-Q3 2004	Helår 2004	Q4 04 -Q3 05 12 mån
Video	198 422	117 576	511 760	329 513	474 076	656 323
Print	29 775	39 010	105 159	127 895	169 049	146 313
Scan	2 387	5 824	6 752	8 630	11 562	9 684
Övrigt	4 146	10 088	11 948	26 103	36 794	22 639
TOTALT	234 730	172 498	635 619	492 141	691 481	834 959

Fakturering per region, tkr	Q3 2005	Q3 2004	Q1-Q3 2005	Q1-Q3 2004	Helår 2004	Q4 04 -Q3 05 12 mån
EMEA	96 524	83 022	281 224	242 099	347 229	386 354
Americas	100 331	56 530	237 429	151 370	209 519	295 578
Asia	37 875	32 946	116 966	98 672	134 733	153 027
TOTALT	234 730	172 498	635 619	492 141	691 481	834 959

Resultat

Rörelseresultat / EBIT



Rörelseresultatet för perioden januari–september uppgick till 96 Mkr (22), vilket motsvarar en rörelsemarginal på 15,1 procent (4,4). Bruttomarginalen uppgick till 54,3 procent (51,6).

Resultatet före skatt steg till 95 Mkr (21) och resultatet efter skatt uppgick till 72 Mkr (16). Valutaeffekterna har inte påverkat rörelseresultatet signifikant under perioden.

I tredje kvartalet uppgick rörelseresultatet till 41 Mkr (19), vilket motsvarar en rörelsemarginal på 17,3 procent (10,8). Resultatet före skatt blev 40 Mkr (18). Resultatet efter skatt uppgick till 30 Mkr (13). Bruttomarginalen ligger i nivå med utfallet från andra kvartalet och uppgick för tredje kvartalet till 54,9 procent (53,5).

Resultaträkning i sammandrag, tkr	Q3 2005	Q3 2004	Q1–Q3 2005	Q1–Q3 2004	Helår 2004	Q4 04 –Q3 05 12 mån
Nettoomsättning	234 730	172 498	635 619	492 141	691 481	834 959
Bruttovinst	128 764	92 368	345 167	253 868	359 514	450 813
Bruttomarginal	54,9%	53,5%	54,3%	51,6%	52,0%	54,0%
Rörelseresultat	40 639	18 582	96 021	21 677	51 035	125 379
Rörelsemarginal	17,3%	10,8%	15,1%	4,4%	7,4%	15,0%
Resultat före skatt	40 418	18 352	95 497	21 097	50 275	124 675

Kassaflöde och finansiell ställning

Kassaflödet från den löpande verksamheten uppgick till 102 Mkr. Nettoinvesteringarna uppgick till 21 Mkr varav aktiverade utvecklingskostnader uppgick till 17 Mkr. Vid periodens slut hade Axis 168 Mkr i likvida medel samt icke utnyttjade lånefaciliteter om 80 Mkr. Därmed disponerar bolaget totalt 248 Mkr per den 30 september.

Eget kapital

Koncernens eget kapital uppgår till 386 Mkr. Periodens förändringar samt effekterna av övergången till IFRS redovisas i separata tabeller. Totala antalet aktier vid periodens utgång var 68 903 000. Efter fullt utnyttjande av utestående teckningsoptioner uppgår antalet aktier till 69 552 000. Koncernens soliditet var, per den 30 september 2005, 68,5 procent.

(tkr)	Aktiekapital	Bundna reserver	Valutakursdifferanser	Fritt eget kapital	Totalt eget kapital
Ingående balans, IFRS 2005-01-01	689	267 361	8 456	66 901	343 408
Förskjutning mellan fritt och bundet eget kapital	-	5 703	-	-5 703	-
Valutakurseffekter	-	-	5 974	-	5 974
Övriga justeringar	-	-1 006	-	82	-924
Utdelning	-	-	-	-34 450	-34 450
Periodens resultat	-	-	-	71 720	71 720
Utgående balans 2005-09-30	689	272 058	14 430	98 550	385 728

Produkter och marknad

Axis produkters väg till marknaden går via distributörer, återförsäljare, systemintegratörer och ADP (Application Development Partners). Axis har, inom ramen för Axis Academy, utbildat partners med målsättningen att skapa kunskap om och påskynda konvergensen från analoga till digitala lösningar. Antalet ADP:er, som utvecklar mjukvaruapplikationer för att erbjuda kunder specialiserade kundanpassade lösningar, har ökat från 200 i januari till 260 i september.

Under tredje kvartalet har Axis presenterat nya produkter och lösningar som mottagits väl av marknaden. AXIS 210A med dubbelriktat ljud och PoE (Power over Ethernet) och de bandbredeffektiva AXIS 207 och AXIS 207W är kameror som lanserats. Den sistnämnda är världens minsta trådlöst baserade nätverkskamera för övervakning inomhus och den lämpar sig väl för övervakning av små företag, hemmakontor och bostäder.

Axis produkter fortsätter att möta stort intresse på mässor runt om i världen. Under september månad deltog Axis framgångsrikt på säkerhetsmässor i USA (ASIS) och i Frankrike (APS).

Det stora intresset för IP-övervakning inom utbildningssektorn fortsätter. Treviglas Community College i Cornwall, England, har sänkt sina kostnader med tusentals pund genom att uppgradera sitt övervakningssystem med Axis nätverkskameror.

Alaska Marine Highway System har installerat 100 AXIS 241S videoservers i syfte att förbättra säkerheten och övervakningen av sina färjeterminaler. Projektet har finansierats av avdelningen för Homeland Security.

Axis har fortsatt att vidareutveckla sitt samarbete med systemintegratörer och har under perioden inlett ett samarbete med det nordamerikanska företaget Convergint, som specialiserar sig på brand-, larm-, säkerhets- och energihantering. Samarbetet har resulterat i nätverksvideoinstallationer inom utbildnings-, sjukvårds- och telekommunikationsområdet.

För att möta det ökande intresset från marknaden har Axis intensifierat rekrytering inom sälj- och supportkåren samt inom forskning och utveckling.

Utvecklingen under återstoden av 2005

Axis positiva syn på den långsiktiga tillväxtpotentialen inom videoområdet kvarstår. Axis kommer under den avslutande delen av året att fortsätta fokusera på vidareutveckling av partnersamarbeten, produktlanseringar samt rekryteringar framförallt inom försäljningsorganisationen. Inom produktområde Video ska Axis försvara sin ledande position och växa med marknaden. Marknaden för skrivarserverlösningar får anses mogen och begränsar förväntningarna på försäljningen inom produktområde Print.

Patent

Den talan om patentintrång som väckts av Compression Labs Inc. mot Axis amerikanska dotterbolag Axis Communications Inc. har förlikats av parterna på fördelaktiga villkor för båda bolagen. Talan, som gällde patentintrång inom området digital bildkompression, väcktes av Compression Labs Inc. under våren 2004.

Axis aktie

Bolagets aktie är noterad på Stockholmsbörsens O-lista, Attract 40. Genomsnittlig omsättning per dag under perioden 1 januari till och med den 30 september 2005 uppgick till 4,8 Mkr/dag. Genomsnittligt antal omsatta aktier för samma period uppgick till 155 453 aktier per dag. Snittkurs för perioden var 30,79 kr. Totala antalet aktier i bolaget var vid periodens slut 68 903 000.

Förändringar i styrelsen

Det var med stor sorg som styrelsen den 5 september tvingades meddela att en av Axis grundare och tillika styrelseordförande Mikael Karlsson avlidit. Lars-Erik Nilsson, styrelseledamot i företaget sedan 2003, har utsetts till ny styrelseordförande. Lars-Erik har gedigen erfarenhet av branschen bland annat som tidigare VD för Compaq Computer i Sverige.

Redovisning enligt International Financial Reporting Standards (IFRS)

Från och med den 1 januari 2005 upprättar Axis sin koncernredovisning i enlighet med IFRS. Delårsrapporten för tredje kvartalet 2005 är den tredje som Axis lämnar enligt IFRS. Till och med 2004 har Axis tillämpat Redovisningsrådets rekommendationer och uttalanden. Övergången till IFRS redovisas i enlighet med IFRS 1 ("First-time Adoption of International Financial Reporting Standards"), varvid övergångsdatum är den 1 januari 2004. IFRS 1 föreskriver att även jämförelseåret 2004 ska redovisas enligt IFRS. Finansiell information avseende tidigare räkenskapsår än 2004 omräknas inte.

Skillnaderna mellan Axis redovisningsprinciper som tillämpats enligt Redovisningsrådets rekommendationer per den 31 december 2004 och IFRS som kommunicerades i delårsrapporten för det första kvartalet är i korthet följande:

Redovisning och värdering av Finansiella instrument (IAS 39). Redovisning enligt IAS 39 har skett från och med den 1 januari 2005.

Axis innehar finansiella tillgångar vilka tidigare har värderats till upplupet anskaffningsvärde. Enligt IAS 39 skall dessa tillgångar värderas till verkligt värde. Värdeförändringar på dessa tillgångar kommer från och med 2005 att redovisas över resultaträkningen då de klassificeras som finansiella tillgångar värderade till verkligt värde via resultaträkningen.

Axis innehar även finansiella derivatinstrument, huvudsakli-

gen valutaterminskontrakt, i syfte att skydda inköp och försäljning i utländsk valuta samt nettotillgångar i utländska dotterbolag. Axis tillämpar säkringsredovisning.

Effekterna av ändrade valutakurser (IAS 21) innebär att Axis övergått från att tidigare ha tillämpat den monetära metoden till att tillämpa dagskursmetoden vid omräkning av utländska dotterbolag.

IFRS är föremål för fortlöpande översyn och godkännande av EU, varför förändringar fortfarande kan ske. Utöver ovanstående anpassningar till IFRS har samma redovisningsprinciper och beräkningsmetoder som i den senaste årsredovisningen använts. För ytterligare information om effekter vid övergång till IFRS hänvisas till delårsrapport för första kvartalet 2005.

Valberedning

Axis valberedning består av representanter från de tre största ägarna; Therese Karlsson (LMK Industri AB), Christer Brandberg (Inter Indu S.P.R.L) och Martin Gren (AB Grenspecialisten). Christer Brandberg är ordförande och sammankallande. Förslag och synpunkter från aktieägare angående styrelsens sammansättning kan lämnas antingen skriftligen till adress: Axis AB, att. Åsa Haapasaari, Emdalavägen 14, 223 69 Lund, eller per telefon 046-272 18 00.

Moderbolaget

Moderbolagets verksamhet är främst inriktad på koncerngemensam förvaltning. Moderbolaget har inga anställda. Rörelseresultatet uppgick till 6 Mkr (6). Likvida medel uppgick till 50 Mkr (38 vid årets början) och upplåningen var 0 Mkr (0 vid årets början). Investeringar under perioden uppgick till 0 (0).

Rapporttillfällen

Bokslutskommuniké (2005-01-01--2005-12-31) presenteras den 8 februari 2006.

Bolagsstämma

Bolagsstämma i Axis AB hålls på Edison Park, Lund, torsdagen den 20 april 2006 kl 17.00.

Lund den 20 oktober 2005

Ray Mauritsson
Verkställande direktör

Resultaträkning

(tkr)	Q3 2005	Q3 2004	Q1-Q3 2005	Q1-Q3 2004	Helår 2004	Q4 04-Q3 05 12 månader
Nettoomsättning	234 730	172 498	635 619	492 141	691 481	834 959
Kostnad för sålda varor och tjänster	-105 966	-80 130	-290 452	-238 273	-331 968	-384 147
Bruttovinst	128 764	92 368	345 167	253 868	359 514	450 813
Andra intäkter och värdeförändringar	482	945	1 526	2 097	2 663	2 092
Försäljnings- och marknadsföringskostnader	-45 261	-35 833	-127 218	-116 755	-154 078	-164 541
Administrationskostnader	-11 888	-10 356	-36 349	-31 796	-42 277	-46 830
Forsknings- och utvecklingskostnader	-31 458	-28 542	-87 105	-85 737	-114 787	-116 155
Rörelseresultat	40 639	18 582	96 021	21 677	51 035	125 379
Finansiella kostnader	-221	-230	-524	-580	-760	-704
Resultat före skatt	40 418	18 352	95 497	21 097	50 275	124 675
Skatt	-10 512	-5 091	-23 777	-5 184	-19 732	-38 325
Periodens resultat	29 906	13 261	71 720	15 913	30 543	86 350
Resultat per aktie före utspädning, kr	0,43	0,19	1,04	0,23	0,44	1,25
Resultat per aktie efter utspädning, kr	0,43	0,19	1,04	0,23	0,44	1,25
Antal aktier före utspädning, genomsnitt, tusental	68 903	68 900	68 903	68 900	68 900	68 903
Antal aktier efter utspädning, genomsnitt, tusental	69 040	68 900	69 040	68 900	68 900	69 040

Kassaflödesanalys

(tkr)	Q3 2005	Q3 2004	Q1-Q3 2005	Q1-Q3 2004	Helår 2004	Q4 04-Q3 05 12 månader
Kassaflöde från den löpande verksamheten före förändring av rörelsekapital	46 414	18 000	100 610	22 486	58 881	137 005
Förändring av rörelsekapital	4 604	14 728	1 140	-2 859	-29 038	-25 039
Kassaflöde från den löpande verksamheten	51 018	32 728	101 750	19 627	29 843	111 966
Kassaflöde från investeringsverksamheten	-6 861	-3 016	-20 818	-11 037	-14 767	-24 548
Kassaflöde från finansieringsverksamheten	54	-1 019	-34 396	2 569	2 969	-33 996
Periodens kassaflöde	44 211	28 693	46 536	11 159	18 045	53 422
Likvida medel vid periodens början	123 348	85 444	121 023	102 978	102 978	114 137
Likvida medel vid periodens slut	167 559	114 137	167 559	114 137	121 023	167 559

Balansräkning

(tkr)	05-09-30	04-09-30	2004-12-31
Anläggningstillgångar	111 088	130 956	118 387
Varulager	112 329	89 191	85 788
Kundfordringar	147 314	105 226	107 032
Övriga fordringar	25 216	30 902	37 767
Likvida medel	167 559	114 137	121 023
Summa	563 506	470 412	469 997
Eget kapital	385 728	321 764	339 844
Långfristiga skulder	8 595	11 665	8 110
Kortfristiga skulder	169 183	136 983	122 043
Summa	563 506	470 412	469 997

Nyckeltal

	Q3 2005	Q3 2004	Q1-Q3 2005	Q1-Q3 2004	Helår 2004
Nettoomsättningstillväxt (%)	36,1	11,5	29,2	6,9	10,9
Bruttomarginal (%)	54,9	53,5	54,3	51,6	52,0
Rörelsemarginal (%)	17,3	10,8	15,1	4,4	7,7
Vinstmarginal (%)	17,2	10,6	15,0	4,3	7,3
Avskrivningar (MSEK)	15	11	11	11	11
Eget kapital (MSEK)	386	322	386	322	340
Sysselsatt kapital (MSEK)	393	333	393	333	352
Räntebärande skulder (MSEK)	9	12	9	12	6
Netto räntebärande skulder (MSEK)	-159	-102	-159	-102	-115
Balansomslutning (MSEK)	564	470	564	470	470
Avkastning på sysselsatt kapital (%)	43,7	21,7	34,4	15,8	15,3
Avkastning på totalt kapital (%)	31,5	15,8	24,8	11,2	11,3
Avkastning på eget kapital (%)	32,1	16,0	25,3	6,1	11,5
Räntetäckningsgrad (ggr)	183,9	80,8	183,2	61,8	67,2
Nettoskuldsettningsgrad (ggr)	-0,4	-0,3	-0,4	-0,3	-0,3
Soliditet (%)	68,5	68,4	68,5	68,4	72,3
Andel riskbärande kapital (%)	68,7	68,8	68,7	68,8	72,4
Kapitalomsättningshastighet (ggr)	2,5	2,0	2,3	1,9	2,1
Antal anställda (genomsnitt för perioden)	360	344	354	342	343
Omsättning per anställd (MSEK)	2,6	2,0	2,4	1,9	2,0
Rörelseresultat per anställd (MSEK)	0,5	0,2	0,4	0,1	0,2

Nyckeltalen har baserats på de för IFRS justerade balans- och resultaträkningarna samt har i förekommande fall omräknats till helårsvärden.

Data per aktie

	05-09-30	04-09-30	04-12-31
Börskurs vid utgången av perioden, kr	43,60	14,95	18,00
Utdelning, kr	0,50	-	-
P/E-tal	31	49	41
Resultat per aktie före utspädning, kr	1,04	0,23	0,44
Resultat per aktie efter utspädning, kr	1,04	0,23	0,44
Antal aktier före utspädning, genomsnitt, tusental	68 903	68 900	68 900
Antal aktier efter utspädning, genomsnitt, tusental	69 040	68 900	68 900
Antal utestående aktier (tusental)	68 903	68 900	68 900

Kvartalsdata

Fakturering per produktgrupp (tkr)	Q1 2003	Q2 2003	Q3 2003	Q4 2003	Q1 2004	Q2 2004	Q3 2004	Q4 2004	Q1 2005	Q2 2005	Q3 2005
Video	78 849	84 522	88 040	104 817	96 744	115 193	117 576	144 563	130 231	183 107	198 422
Print	60 796	57 795	54 063	46 932	43 053	45 832	39 010	41 154	39 143	36 241	29 775
Scan	3 042	2 047	2 232	3 033	1 871	935	5 824	2 932	2 038	2 327	2 387
Övrigt	9 864	8 524	10 428	8 653	10 401	5 614	10 088	10 691	3 359	4 444	4 146
TOTALT	152 551	152 888	154 763	163 435	152 069	167 574	172 498	199 340	174 771	226 119	234 730

Fakturering per region (tkr)	Q1 2003	Q2 2003	Q3 2003	Q4 2003	Q1 2004	Q2 2004	Q3 2004	Q4 2004	Q1 2005	Q2 2005	Q3 2005
EMEA	72 859	75 577	74 378	85 525	78 058	81 019	83 022	108 038	80 459	104 242	96 524
Americas	42 137	41 198	45 592	43 478	39 713	55 127	56 530	55 241	52 934	84 164	100 331
Asia	37 555	36 113	34 793	34 432	34 298	31 428	32 946	36 061	41 378	37 713	37 875
TOTALT	152 551	152 888	154 763	163 435	152 069	167 574	172 498	199 340	174 771	226 119	234 730

Justeringar med övergångarna till IFRS

Balansräkningar justerade för IFRS

	IFRS			IFRS			IFRS		
	UB 2003	IAS 21	IB 2004	UB 2004 Q3	IAS 21	UB 2004 Q3	UB 2004	IAS 21	UB 2004
Anläggningstillgångar	131 785	712	132 497	130 249	707	130 956	117 930	457	118 387
Varulager	67 074		67 074	89 191		89 191	85 788		85 788
Kundfordringar	94 078		94 078	105 226		105 226	107 032		107 032
Övriga fordringar	37 656		37 656	30 902		30 902	37 767		37 767
Likvida medel	102 978		102 978	114 137		114 137	121 023		121 023
Summa	433 571	712	434 283	469 705	707	470 412	469 540	457	469 997
Eget kapital	300 324	712	301 036	321 057	707	321 764	339 387	457	339 844
Avsättningar	7 081	-7 081	-	6 648	-6 648	-	5 960	-5 960	-
Långfristiga skulder	10 200	3 903	14 103	7 762	3 903	11 665	6 375	3 903	10 278
Kortfristiga skulder	115 966	3 178	119 144	134 238	2 745	136 983	117 818	2 057	119 875
Summa	433 571	712	434 283	469 705	707	470 412	469 540	457	469 997

Resultaträkningar justerade för IFRS

	IFRS			IFRS		
	2004 Q3	IAS 21	2004 Q3	2004 Q1-Q3	IAS 21	2004 Q1-Q3
Nettoomsättning	172 498		172 498	492 141		492 141
Kostnad för sålda varor och tjänster	-80 130		-80 130	-238 273		-238 273
Bruttovinst	92 368		92 368	253 868		253 868
Andra intäkter och värdeförändringar	945		945	2 097		2 097
Försäljnings- och marknadsföringskostnader	-35 833		-35 833	-116 755		-116 755
Administrationskostnader	-10 356		-10 356	-31 796		-31 796
Forsknings- och utvecklingskostnader	-28 542		-28 542	-85 737		-85 737
Rörelseresultat	18 582		18 582	21 677		21 677
Finansiella kostnader	-230		-230	-580		-580
Omföring av omräkningsdifferans	245	-245	-	4 857	-4 857	-
Resultat före skatt	18 597	-245	18 352	25 954	-4 857	21 097
Skatt	-5 091		-5 091	-5 184		-5 184
Periodens resultat	13 506	-245	13 261	20 770	-4 857	15 913
Resultat per aktie före utspädning, kr	0,20		0,19	0,30		0,23
Resultat per aktie efter utspädning, kr	0,20		0,19	0,30		0,23
Antal aktier före utspädning, genomsnitt, tusental	68 900		68 900	68 900		68 900
Antal aktier efter utspädning, genomsnitt, tusental	68 900		68 900	68 900		68 900

	IFRS			IFRS		
	2004 Q4	IAS 21	2004 Q4	Helår 2004	IAS 21	2004
Nettoomsättning	199 340		199 340	691 481		691 481
Kostnad för sålda varor och tjänster	-93 695		-93 695	-331 968		-331 968
Bruttovinst	105 646		105 646	359 514		359 514
Andra intäkter och värdeförändringar	566		566	2 663		2 663
Försäljnings- och marknadsföringskostnader	-37 323		-37 323	-154 078		-154 078
Administrationskostnader	-10 481		-10 481	-42 277		-42 277
Forsknings- och utvecklingskostnader	-29 050		-29 050	-114 787		-114 787
Rörelseresultat	29 358		29 358	51 035		51 035
Finansiella kostnader	-180		-180	-760		-760
Omföring av omräkningsdifferans	1 937	-1 937	-	6 794	-6 794	-
Resultat före skatt	31 115	-1 937	29 178	57 069	-6 794	50 275
Skatt	-14 547		-14 547	-19 732		-19 732
Periodens resultat	16 568	-1 937	14 631	37 337	-6 794	30 543
Resultat per aktie före utspädning, kr	0,24		0,21	0,54		0,44
Resultat per aktie efter utspädning, kr	0,24		0,21	0,54		0,44
Antal aktier före utspädning, genomsnitt, tusental	68 900		68 900	68 900		68 900
Antal aktier efter utspädning, genomsnitt, tusental	68 900		68 900	68 900		68 900

Effekter på öppningsbalansräkning 2005-01-01 från redovisning av IAS 39

	IFRS UB 2004	IFRS justering	IFRS IB 2005
Anläggningstillgångar	118 387	2 340	120 727
Varulager	85 788		85 788
Kundfordringar	107 032		107 032
Övriga fordringar	37 767	1 223	38 990
Likvida medel	121 023		121 023
Summa	469 997	3 563	473 560
Eget kapital	339 844	3 563	343 407
<i>Aktiekapital</i>	689		689
<i>Omräkningsdifferanser</i>	457	6 794	7 251
<i>Säkringsreserv</i>	-	1 205	1 205
<i>Bundna reserver</i>	267 361		267 361
<i>Fria reserver</i>	34 000	2 358	36 358
<i>Årets resultat</i>	37 337	-6 794	30 543
Avsättningar	5 960	-5 960	-
Långfristiga skulder	6 375	3 903	10 278
Kortfristiga skulder	117 818	2 057	119 875
Summa	469 997	3 563	473 560

Gransknings- berättelse

Vi har översiktligt granskat denna delårsrapport enligt den rekommendation som FAR utfärdat. En översiktlig granskning är väsentligt begränsad jämfört med en revision. Det har inte framkommit något som tyder på att delårsrapporten inte uppfyller kraven enligt börs- och årsredovisningslagarna.

Lund den 20 oktober 2005

Öhrling PricewaterhouseCoopers AB

Anders Lundin,
Auktoriserad revisor
Huvudansvarig

Dan Andersson,
Auktoriserad revisor

För mer information

Välkommen att delta i Axis telefonkonferens för media och finansanalytiker i dag den 20 oktober 2005 kl. 11.00. En presentation finns tillgänglig på www.axis.com/corporate/investor/swe

Tid: Torsdag den 20 oktober klockan 11.00.

Telefonnummer: 08-50 52 01 10

Ange Axis Communications.

Eller kontakta:

Margareta Lantz

Manager, Investor Relations & Corporate Communications

Tel: 046-272 18 00

Årsredovisning för 2004 finns på Axis hemsida,
www.axis.com/corporate/investor/swe/rapporter.htm

Ytterligare information kan erhållas av Ray Mauritsson, verkställande direktör, Fredrik Sjöstrand, CFO eller Margareta Lantz, Manager Investor Relations, tel 046-272 18 00.

Axis AB Emdalavägen 14, 223 69 Lund, www.axis.com, Org.nr: 556241-1065

