

Delårsrapport januari–juni 2005

Rekordresultat för första halvåret

- *Nettoomsättningen uppgick under perioden till 401 Mkr (320).*
- *Rörelseresultatet under perioden uppgick till 55 Mkr (3).*
- *Resultatet före skatt för perioden uppgick till 55 Mkr (3).*
- *Resultatet efter skatt för perioden uppgick till 42 Mkr (3).*
- *Resultat per aktie efter skatt för perioden uppgick till 0,61 kr (0,04).*

Om Axis. Axis utvecklar produkter som tillför mervärde i nätverklösningar. Företaget är en innovativ marknadsledare inom nätverksbaserad video och skrivarservrar. Axis lösningar används främst i applikationer för säkerhets-system, fjärrövervakning och dokumenthantering. Alla produkter har som bas en egenutvecklad chip-teknologi som också säljs vidare till tredjepartsutvecklare. Axis grundades 1984 och är noterat på Stockholmsbörsens Attract 40-lista. Företaget agerar globalt via egna kontor i sexton länder samt genom samarbete med distributörer, systemintegratörer och OEM-partners i ett sjuttio-tal länder. Mer än 95 procent av försäljningen sker utanför Sverige. Mer information finns på www.axis.com



Omsättning

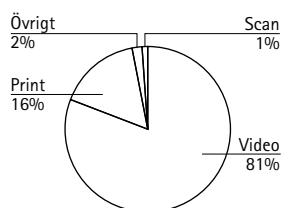
Axis nettoomsättning för första halvåret 2005 uppgick till 401 Mkr (320), en ökning med 25 procent jämfört med motsvarande period föregående år. 313 Mkr utgjordes av produktområde Video, som har ökat med 48 procent jämfört med motsvarande period förra året. Valutaeffekter har påverkat omsättningen negativt med 13 Mkr, vilket bland annat beror på den svenska kronans fluktuationer mot den amerikanska dollarn.

Omsättningen under årets andra kvartal uppgick till 226 Mkr (168). Detta är en ökning med 35 procent som främst kan härledas till fortsatta framgångar för produktområde Video inom Axis samtliga kundsegment. Produktområde Video utgör nu 81 procent av Axis totala omsättning.

Försäljningen i alla tre regioner har varit positiv under årets första halvår. Under andra kvartalet var tillväxten starkast i region Americas med en tillväxt på 53 procent jämfört med samma period föregående år. Framgången förklaras bland annat av den accelererande acceptansen för teknologiskiftet från analoga till digitala system på den mer homogena amerikanska marknaden. I regionerna EMEA och Asia har aktiviteten varit hög under andra kvartalet. Tillväxten i region EMEA uppgick till 29 procent och i region Asia noterades en 20-procentig tillväxt jämfört med motsvarande period föregående år.

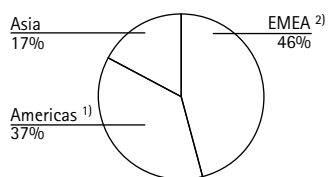
Försäljningen inom produktområde Print har visat en fortsatt svag utveckling, även om andra kvartalets försäljning har påverkats positivt av en stark OEM-försäljning i Asien. OEM-försäljningen utgjorde under perioden 11 procent av Axis totala försäljning.

Fakturering per produktgrupp



Produktområde Video utgör 81% av Axis fakturering.

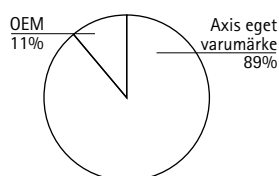
Fakturering per region



¹⁾ Inkl Nord-, Syd- och Centralamerika
²⁾ Inkl Europa, Mellanöstern och Afrika

Region EMEA är den största regionen, följt av Americas och Asia.

Försäljning eget varumärke/OEM



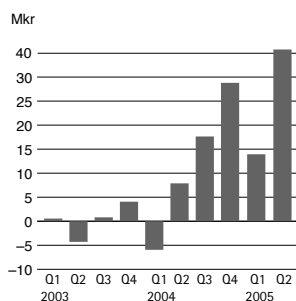
89% av försäljningen är Axis eget varumärke.

Fakturering per produktgrupp, tkr	Q2 2005	Q2 2004	Q1-Q2 2005	Q1-Q2 2004	Helår 2004	Q3 04 -Q2 05 12 mån
Video	183 107	115 193	313 338	211 937	474 076	575 477
Print	36 241	45 832	75 384	88 885	169 049	155 548
Scan	2 327	935	4 365	2 806	11 562	13 121
Övrigt	4 444	5 614	7 802	16 015	36 794	28 581
TOTALT	226 119	167 574	400 889	319 643	691 481	772 727

Fakturering per region, tkr	Q2 2005	Q2 2004	Q1-Q2 2005	Q1-Q2 2004	Helår 2004	Q3 04 -Q2 05 12 mån
EMEA	104 242	81 019	184 700	159 077	347 229	372 852
Americas	84 164	55 127	137 098	94 840	209 519	251 777
Asia	37 713	31 428	79 091	65 726	134 733	148 098
TOTALT	226 119	167 574	400 889	319 643	691 481	772 727

Resultat

Rörelseresultat / EBIT



Rörelseresultatet för perioden januari–juni uppgick till 55 Mkr (3). Bruttomarginalen uppgick till 54,0 procent (50,5). Rörelsemarginalen uppgick till 13,8 procent. Resultatet före skatt steg till 55 Mkr (3) och resultatet efter skatt uppgick till 42 Mkr (3). Valutaeffekterna har inte påverkat rörelseresultatet signifikant under perioden.

För andra kvartalet uppgick rörelseresultatet till 41 Mkr (8), vilket motsvarar en rörelsemarginal på 18,3 procent. Resultatet före skatt blev 41 Mkr (8). Resultatet efter skatt uppgick till 29 Mkr (6). Bruttomarginalen för andra kvartalet ökade till 55,2 procent, vilket främst beror att generationsskiftet i produktportföljen nu är genomfört.

Resultaträkning i sammandrag, tkr	Q2 2005	Q2 2004	Q1-Q2 2005	Q1-Q2 2004	Helår 2004	Q3 04 -Q2 05 12 mån
Nettoomsättning	226 119	167 574	400 889	319 643	691 481	772 727
Bruttovinst	124 744	86 585	216 403	161 500	359 514	414 417
Bruttomarginal	55,2 %	51,7 %	54,0 %	50,5 %	52,0 %	53,6 %
Rörelseresultat	41 449	8 368	55 382	3 095	51 035	103 322
Rörelsemarginal	18,3 %	5,0 %	13,8 %	1,0 %	7,4 %	13,4 %
Resultat före skatt	41 306	8 205	55 079	2 745	50 275	102 609

Kassaflöde och finansiell ställning

Kassaflöde från den löpande verksamheten uppgick till 51 Mkr. Nettoinvesteringarna uppgick till 14 Mkr varav aktiverade utvecklingskostnader uppgick till 12 Mkr. Under perioden har 34 Mkr delats ut till aktieägarna. Vid periodens slut hade Axis 123 Mkr i likvida medel samt icke utnyttjade lånefaciliteter om 80 Mkr. Därmed disponerar bolaget totalt 203 Mkr per den 30 juni.

Eget kapital

Koncernens eget kapital uppgår till 355 Mkr. Periodens förändringar samt effekterna av övergången till IFRS redovisas i separata tabeller. Totala antalet aktier vid periodens utgång var 68 902 000. Efter fullt utnyttjande av utestående teckningsoptioner uppgår antal aktier till 70 851 300. Koncernens soliditet var 69,0 procent per den 30 juni 2005.

(tkr)	Aktiekapital	Bundna reserver	Valutakursdifferanser	Fritt eget kapital	Totalt eget kapital
Ingående balans, IFRS 2005-01-01	689	267 361	8 456	66 901	343 408
Förskjutning mellan fritt och bundet eget kapital	-	23 725	-	-23 725	-
Valutakurseffekter	-	-	4 025	-	-415
Övriga justeringar	-	-	-	51	51
Utdelning	-	-	-	-34 450	-34 450
Periodens resultat	-	-	-	41 814	41 814
Utgående balans 2005-06-30	689	291 086	12 481	50 591	354 848

Viktiga händelser under första halvåret

Det starka resultatet under det första halvåret 2005 visar på det ökande intresset för Axis produkter. Företaget fortsätter att behålla sin ställning som global marknadsledare inom området nätverksvideo.

Axis marknadsposition bekräftades genom utmärkelsen "Excellence in Technology 2005" som delades ut av det internationella undersökningsföretaget Frost & Sullivan under andra kvartalet.

Det generella intresset på marknaden för nätverksvideoprodukter fortsätter att öka. Vid den internationella säkerhetsmässan IFSEC i Birmingham, England rönt Axis produkter och lösningar stort intresse.

Generationsskiftet av produktportföljen, som inleddes under 2004, är nu genomfört vilket innebär att merparten av Axis videoprodukter är baserade på den nya teknologin, det egenutvecklade bildbehandlingschipet ARTPEC-2. Sedan årsskiftet har ett tiotal produkter lanserats, varav huvuddelen är produkter och lösningar inom produktområde Video.

En viktig framgångsfaktor för Axis är samarbetet med partners, vilket har intensifierats under det första halvåret. Framförallt i region EMEA har ett stort antal integrationspartners tillkommit i Axis partnerprogram. I juni tillkännagavs ett partnersamarbete med den engelsk/irländska distributören Computer 2000, ett företag inom Tech Data-koncernen. Samarbetet med Axis innebär att Computer 2000 ytterligare kan stärka utbudet till sina kunder inom det expanderande området för nätverksvideo.

Axis fortsätter sin satsning att utbilda marknaden i konvergensen från analoga lösningar till digitala nätverkslösningar. Under perioden har Axis stärkt sin närvaro på marknaden genom att fortsätta satsningen på Axis Academy, en utbildning i säkerhetslösningar för systemintegratörer inom IT- och säkerhetsbranschen. Under perioden har totalt 400 partners deltagit i programmet.

Axis har framgångsrikt fortsatt att sälja produkter och lösningar inom företagets samtliga identifierade kundsegment. Under andra kvartalet har installationer bland annat genomförts i skolor i USA och England och hos flygplanscateringföretaget FFL i England.

Utvecklingen under 2005

Axis positiva syn på den långsiktiga tillväxtpotentialen inom videoområdet kvarstår. Axis kommer under året att fortsätta fokusera på vidareutveckling av partnersamarbeten samt produktlanseringar. Inom produktområde Video ska Axis försvara sin ledande position genom att utveckla, leda och växa med mark-

Axis aktie

Redovisning enligt International Financial Reporting Standards (IFRS)

naden. Marknaden för skrivarserverlösningar får anses mogen och begränsar förväntningarna på försäljningen inom produktområdet Print.

Bolagets aktie är noterad på Stockholmsbörsens O-lista, Attract 40. Genomsnittlig omsättning per dag under perioden 1 januari till och med den 30 juni 2005 var 3,5 Mkr. Genomsnittligt antal omsatta aktier för samma period var 140 939 aktier per dag. Snittkurs för perioden var 24,96 kr. Totala antalet aktier i bolaget var vid periodens slut 68 902 000.

Från och med den 1 januari 2005 upprättar Axis sin koncernredovisning i enlighet med IFRS. Delårsrapporten för andra kvartalet 2005 är den andra som Axis lämnar enligt IFRS. Till och med 2004 har Axis tillämpat Redovisningsrådets rekommendationer och uttalanden. Övergången till IFRS redovisas i enlighet med IFRS 1 ("First-time Adoption of International Financial Reporting Standards"), varvid övergångsdatum är den 1 januari 2004. IFRS 1 föreskriver att även jämförelseåret 2004 ska redovisas enligt IFRS. Finansiell information avseende tidigare räkenskapsår än 2004 omräknas inte.

Skillnaderna mellan Axis redovisningsprinciper som tillämpats enligt Redovisningsrådets rekommendationer per den 31 december 2004 och IFRS som kommunicerades i delårsrapporten för det första kvartalet är i korthet följande:

Redovisning och värdering av Finansiella instrument (IAS 39). Redovisning enligt IAS 39 har skett från och med den 1 januari 2005.

Axis innehar finansiella tillgångar vilka tidigare har värderats till upplupet anskaffningsvärde. Enligt IAS 39 skall dessa tillgångar värderas till verkligt värde. Värdeförändringar på dessa tillgångar kommer från och med 2005 att redovisas över resultaträkningen då de klassificeras som finansiella tillgångar värderade till verkligt värde via resultaträkningen.

Axis innehar även finansiella derivatinstrument, huvudsakligen valutaterminskontrakt, i syfte att skydda inköp och försäljning i utländsk valuta samt nettotillgångar i utländska dotterbolag. Axis tillämpar säkringsredovisning.

Effekterna av ändrade valutakurser (IAS 21) innebär att Axis övergått från att tidigare ha tillämpat den monetära metoden till att tillämpa dagskursmetoden vid omräkning av utländska dotterbolag.

IFRS är föremål för fortlöpande översyn och godkännande av EU, varför förändringar fortfarande kan ske. Utöver ovanstående anpassningar till IFRS har samma redovisningsprinciper

och beräkningsmetoder som i den senaste årsredovisningen använts. För ytterligare information om effekter vid övergång till IFRS hänvisas till delårsrapport för första kvartalet 2005.

Moderbolaget

Moderbolagets verksamhet är främst inriktad på koncerngemensam förvaltning. Moderbolaget har inga anställda. Rörelseresultatet uppgick till -1 Mkr (-1). Likvida medel uppgick till 0 Mkr (38 vid årets början) och upplåningen var 0 (0 vid årets början).

Rapporttillfällen

Niomånadersrapport (2005-01-01--2005-09-30):

20 oktober 2005

Bokslutskommuniké (2005-01-01--2005-12-31):

8 februari 2006

Lund den 11 juli 2005

Ray Mauritsson

Verkställande direktör

Resultaträkning

(tkr)	Q2 2005	Q2 2004	Q1-Q2 2005	Q1-Q2 2004	Helår 2004	Q3 04-Q2 05 12 månader
Nettoomsättning	226 119	167 574	400 889	319 643	691 481	772 727
Kostnad för sålda varor och tjänster	-101 375	-80 989	-184 486	-158 143	-331 968	-358 311
Bruttovinst	124 744	86 585	216 403	161 500	359 514	414 417
Andra intäkter och värdeförändringar	401	483	1 044	1 152	2 663	2 555
Försäljnings- och marknadsföringskostnader	-42 735	-39 844	-81 957	-80 922	-154 078	-155 113
Administrationskostnader	-13 555	-10 001	-24 461	-21 440	-42 277	-45 298
Forsknings- och utvecklingskostnader	-27 406	-28 855	-55 647	-57 195	-114 787	-113 239
Rörelseresultat	41 449	8 368	55 382	3 095	51 035	103 322
Finansiella kostnader	-143	-163	-303	-350	-760	-713
Resultat före skatt	41 306	8 205	55 079	2 745	50 275	102 609
Skatt	-11 837	-1 984	-13 265	-93	-19 732	-32 904
Periodens resultat	29 469	6 221	41 814	2 652	30 543	69 705
Resultat per aktie före utspädning, kr	0,43	0,09	0,61	0,04	0,44	1,01
Resultat per aktie efter utspädning, kr	0,43	0,09	0,61	0,04	0,44	1,01
Antal aktier före utspädning, genomsnitt, tusental	68 900	68 900	68 900	68 900	68 900	68 900
Antal aktier efter utspädning, genomsnitt, tusental	68 956	68 900	68 956	68 900	68 900	68 956

Kassaflödesanalys

(tkr)	Q2 2005	Q2 2004	Q1-Q2 2005	Q1-Q2 2004	Helår 2004	Q3 04-Q2 05 12 månader
Kassaflöde från den löpande verksamheten före förändring av rörelsekapital	39 565	8 808	54 196	4 486	58 881	108 591
Förändring av rörelsekapital	-20 318	-10 341	-3 464	-17 587	-29 038	-14 915
Kassaflöde från den löpande verksamheten	19 247	-1 533	50 732	-13 101	29 843	93 676
Kassaflöde från investeringsverksamheten	-8 674	-1 787	-13 957	-8 021	-14 767	-20 703
Kassaflöde från finansieringsverksamheten	-32 864	-941	-34 450	3 588	2 969	-35 069
Periodens kassaflöde	-22 291	-4 261	2 325	-17 534	18 045	37 904
Likvida medel vid periodens början	145 639	89 705	121 023	102 978	102 978	85 444
Likvida medel vid periodens slut	123 348	85 444	123 348	85 444	121 023	123 348

Balansräkning

(tkr)	05-06-30	04-06-30	2004-12-31
Anläggningstillgångar	120 036	135 234	118 387
Varulager	84 537	76 703	85 788
Kundfordringar	160 443	115 781	107 032
Övriga fordringar	25 338	33 495	37 767
Likvida medel	123 348	85 444	121 023
Summa	513 702	446 657	469 997
Eget kapital	354 848	308 171	339 844
Långfristiga skulder	8 820	15 164	8 110
Kortfristiga skulder	150 034	123 322	122 043
Summa	513 702	446 657	469 997

Nyckeltal

	Q2 2005	Q2 2004	Q1-Q2 2005	Q1-Q2 2004	Helår 2004
Nettoomsättningstillväxt (%)	34,9	9,6	25,4	4,7	10,9
Bruttomarginal (%)	55,2	51,7	54,0	50,5	52,0
Rörelsemarginal (%)	18,3	5,0	13,8	1,0	7,7
Vinstmarginal (%)	18,3	4,9	13,7	0,9	7,3
Avskrivningar (MSEK)	9	10	9	11	11
Eget kapital (MSEK)	355	308	355	308	340
Sysselsatt kapital (MSEK)	363	323	363	323	352
Räntebärande skulder (MSEK)	9	9	9	9	6
Netto räntebärande skulder (MSEK)	-115	-76	-115	-76	-115
Balansomslutning (MSEK)	514	447	514	447	470
Avkastning på sysselsatt kapital (%)	46,4	9,9	31,0	24,7	15,3
Avkastning på totalt kapital (%)	33,7	7,3	16,9	18,2	11,3
Avkastning på eget kapital (%)	34,2	7,3	22,8	1,9	11,5
Räntetäckningsgrad (ggr)	289,9	51,3	182,8	8,8	67,2
Nettoskuldsetningsgrad (ggr)	-0,3	-0,2	-0,3	-0,2	-0,3
Soliditet (%)	69,1	69,0	69,1	69,0	72,3
Andel riskbärande kapital (%)	69,1	69,4	69,1	69,4	72,4
Kapitalomsättningshastighet (ggr)	2,5	2,0	2,2	1,9	2,1
Antal anställda (genomsnitt för perioden)	352	342	352	342	343
Omsättning per anställd (MSEK)	2,6	1,7	2,3	1,7	2,0
Rörelseresultat per anställd (MSEK)	0,5	0,1	0,3	0,0	0,2

Nyckeltalen har baserats på de för IFRS justerade balans- och resultaträkningarna samt har i förekommande fall omräknats till helårsvärden.

Data per aktie

	05-06-30	04-06-30	04-12-31
Börskurs vid utgången av perioden, kr	28,10	14,50	18,00
Utdelning, kr	0,50	-	-
P/E-tal	23	181	41
Resultat per aktie före utspädning, kr	0,61	0,04	0,44
Resultat per aktie efter utspädning, kr	0,61	0,04	0,44
Antal aktier före utspädning, genomsnitt, tusental	68 900	68 900	68 900
Antal aktier efter utspädning, genomsnitt, tusental	68 956	68 900	68 900
Antal utestående aktier (tusental)	68 902	68 900	68 900

Kvartalsdata

Fakturering per produktgrupp (tkr)	Q1 2003	Q2 2003	Q3 2003	Q4 2003	Q1 2004	Q2 2004	Q3 2004	Q4 2004	Q1 2005	Q2 2005
Video	78 849	84 522	88 040	104 817	96 744	115 193	117 576	144 563	130 231	183 107
Print	60 796	57 795	54 063	46 932	43 053	45 832	39 010	41 154	39 143	36 241
Scan	3 042	2 047	2 232	3 033	1 871	935	5 824	2 932	2 038	2 327
Övrigt	9 864	8 524	10 428	8 653	10 401	5 614	10 088	10 691	3 359	4 444
TOTALT	152 551	152 888	154 763	163 435	152 069	167 574	172 498	199 340	174 771	226 119

Fakturering per region	Q1 2003	Q2 2003	Q3 2003	Q4 2003	Q1 2004	Q2 2004	Q3 2004	Q4 2004	Q1 2005	Q2 2005
EMEA	72 859	75 577	74 378	85 525	78 058	81 019	83 022	108 038	80 459	104 242
Americas	42 137	41 198	45 592	43 478	39 713	55 127	56 530	55 241	52 934	84 164
Asia	37 555	36 113	34 793	34 432	34 298	31 428	32 946	36 061	41 378	37 713
TOTALT	152 551	152 888	154 763	163 435	152 069	167 574	172 498	199 340	174 771	226 119

Justeringar med övergångarna till IFRS

Balansräkningar justerade för IFRS

	IFRS			IFRS			IFRS		
	UB 2003	IAS 21	IB 2004	UB 2004 Q2	IAS 21	UB 2004 Q2	UB 2004	IAS 21	UB 2004
Anläggningstillgångar	131 785	712	132 497	134 471	763	135 234	117 930	457	118 387
Varulager	67 074		67 074	76 703		76 703	85 788		85 788
Kundfordringar	94 078		94 078	115 781		115 781	107 032		107 032
Övriga fordringar	37 656		37 656	33 495		33 495	37 767		37 767
Likvida medel	102 978		102 978	85 444		85 444	121 023		121 023
Summa	433 571	712	434 283	445 894	763	446 657	469 540	457	469 997
Eget kapital	300 324	712	301 036	307 408	763	308 171	339 387	457	339 844
Avsättningar	7 081	-7 081	-	7 262	-7 262	-	5 960	-5 960	-
Långfristiga skulder	10 200	3 903	14 103	9 272	5 892	15 164	6 375	3 903	10 278
Kortfristiga skulder	115 966	3 178	119 144	121 952	1 370	123 322	117 818	2 057	119 875
Summa	433 571	712	434 283	445 894	763	446 657	469 540	457	469 997

Resultaträkningar justerade för IFRS

	IFRS			IFRS		
	2004 Q2	IAS 21	2004 Q2	2004 Q1-Q2	IAS 21	2004 Q1-Q2
Nettoomsättning	167 574		167 574	319 643		319 643
Kostnad för sålda varor och tjänster	-80 989		-80 989	-158 143		-158 143
Bruttovinst	86 585		86 585	161 500		161 500
Andra intäkter och värdeförändringar	483		483	1 152		1 152
Försäljnings- och marknadsföringskostnader	-39 844		-39 844	-80 922		-80 922
Administrationskostnader	-10 001		-10 001	-21 440		-21 440
Forsknings- och utvecklingskostnader	-28 855		-28 855	-57 195		-57 195
Rörelseresultat	8 368		8 368	3 095		3 095
Finansiella kostnader	-163		-163	-350		-350
Omföring av omräkningsdifferans	796	-796	-	4 612	-4 612	-
Resultat före skatt	9 001	-796	8 205	7 357	-4 612	2 745
Skatt	-1 984		-1 984	-93		-93
Periodens resultat	7 017	-796	6 221	7 264	-4 612	2 652
Resultat per aktie före utspädning, kr	0,10		0,09	0,11		0,04
Resultat per aktie efter utspädning, kr	0,10		0,09	0,11		0,04
Antal aktier före utspädning, genomsnitt, tusental	68 900		68 900	68 900		68 900
Antal aktier efter utspädning, genomsnitt, tusental	68 900		68 900	68 900		68 900

	IFRS			IFRS		
	2004 Q3	IAS 21	2004 Q3	2004 Q4	IAS 21	2004 Q4
Nettoomsättning	172 498		172 498	199 340		199 340
Kostnad för sålda varor och tjänster	-80 130		-80 130	-93 695		-93 695
Bruttovinst	92 368		92 368	105 646		105 646
Andra intäkter och värdeförändringar	945		945	566		566
Försäljnings- och marknadsföringskostnader	-35 833		-35 833	-37 323		-37 323
Administrationskostnader	-10 356		-10 356	-10 481		-10 481
Forsknings- och utvecklingskostnader	-28 542		-28 542	-29 050		-29 050
Rörelseresultat	18 582		18 582	29 358		29 358
Finansiella kostnader	-230		-230	-180		-180
Omföring av omräkningsdifferans	245	-245	-	1 937	-1 937	-
Resultat före skatt	18 597	-245	18 352	31 115	-1 937	29 178
Skatt	-5 091		-5 091	-14 547		-14 547
Periodens resultat	13 506	-245	13 261	16 568	-1 937	14 631
Resultat per aktie före utspädning, kr	0,20		0,19	0,24		0,21
Resultat per aktie efter utspädning, kr	0,20		0,19	0,24		0,21
Antal aktier före utspädning, genomsnitt, tusental	68 900		68 900	68 900		68 900
Antal aktier efter utspädning, genomsnitt, tusental	68 900		68 900	68 900		68 900

Resultaträkning helår 2004 justerad för IFRS

	Helår 2004	IAS 21	IFRS 2004
Nettoomsättning	691 481		691 481
Kostnad för sålda varor och tjänster	-331 968		-331 968
Bruttovinst	359 514		359 514
Andra intäkter och värdeförändringar	2 663		2 663
Försäljnings- och marknadsföringskostnader	-154 078		-154 078
Administrationskostnader	-42 277		-42 277
Forsknings- och utvecklingskostnader	-114 787		-114 787
Rörelseresultat	51 035		51 035
Finansiella kostnader	-760		-760
Omföring av omräkningsdifferans	6 794	-6 794	-
Resultat före skatt	57 069	-6 794	50 275
Skatt	-19 732		-19 732
Periodens resultat	37 337	-6 794	30 543
Resultat per aktie före utspädning, kr	0,54		0,44
Resultat per aktie efter utspädning, kr	0,54		0,44
Antal aktier före utspädning, genomsnitt, tusental	68 900		68 900
Antal aktier efter utspädning, genomsnitt, tusental	68 900		68 900

Effekter på öppningsbalansräkning 2005-01-01 från redovisning av IAS 39

	IFRS UB 2004	IFRS justering	IFRS IB 2005
Anläggningstillgångar	118 387	2 340	120 727
Varulager	85 788		85 788
Kundfordringar	107 032		107 032
Övriga fordringar	37 767	1 223	38 990
Likvida medel	121 023		121 023
Summa	469 997	3 563	473 560
Eget kapital	339 844	3 563	343 407
<i>Aktiekapital</i>	689		689
<i>Omräkningsdifferanser</i>	457	6 794	7 251
<i>Säkringsreserv</i>	-	1 205	1 205
<i>Bundna reserver</i>	267 361		267 361
<i>Fria reserver</i>	34 000	2 358	36 358
<i>Årets resultat</i>	37 337	-6 794	30 543
Avsättningar	5 960	-5 960	-
Långfristiga skulder	6 375	3 903	10 278
Kortfristiga skulder	117 818	2 057	119 875
Summa	469 997	3 563	473 560

Gransknings- berättelse

Vi har översiktligt granskat denna delårsrapport enligt den rekommendation som FAR utfärdat. En översiktlig granskning är väsentligt begränsad jämfört med en revision. Det har inte framkommit något som tyder på att delårsrapporten inte uppfyller kraven enligt börs- och årsredovisningslagarna.

Lund den 11 juli 2005

Öhrling PricewaterhouseCoopers AB

Anders Lundin,
Auktoriserad revisor
Huvudansvarig

Dan Andersson,
Auktoriserad revisor

Årsredovisning för 2004 finns på Axis hemsida,
www.axis.com/corporate/investor/swe/rapporter.htm

Ytterligare information kan erhållas av Ray Mauritsson, verkställande direktör,
Fredrik Sjöstrand, CFO eller Margareta Lantz, Manager Investor Relations,
tel 046-272 18 00.

Axis AB Emdalavägen 14, 223 69 Lund, www.axis.com, Org.nr: 556241-1065

