

Bokslutskommuniké 2004

Förbättrat resultat och fortsatt tillväxt inom video

- Nettoomsättningen uppgick under perioden till 691 Mkr (624).
- Rörelseresultatet uppgick till 48 Mkr (1).
- Resultatet före skatt uppgick till 57 Mkr (8).
- Resultatet efter skatt uppgick till 37 Mkr (-3).
- Resultatet per aktie uppgick till 0,54 kr (-0,04).
- Styrelsen föreslår en utdelning om 0,50 kr per aktie varav 0,30 kr extra utdelning.

Om Axis. Axis utvecklar produkter som tillför mervärde i nätverklösningar. Företaget är en innovativ marknadsledare inom nätverksbaserad video och skrivarservrar. Axis lösningar används främst i applikationer för säkerhetssystem, fjärrövervakning och dokumenthantering. Alla produkter har som bas en egenutvecklad chip-teknologi som också säljs vidare till tredjepartsutvecklare. Axis grundades 1984 och är noterat på Stockholmsbörsens Attract 40-lista. Företaget agerar globalt via egna kontor i sexton länder samt genom samarbete med distributörer, systemintegratörer och OEM-partners i ett sjuttioatal länder. Mer än 95 procent av försäljningen sker utanför Sverige. Mer information finns på www.axis.com

Omsättning

Axis nettoomsättning uppgick för helåret till 691 Mkr (624), en ökning med 11 procent jämfört med föregående år. Valutaeffekter påverkade omsättningen negativt med 36 Mkr under perioden.

Den positiva utvecklingen för Axis största produktområde, Video, fortsätter. De nätverksbaserade videolösningarna visade en försäljningstillväxt med 33 procent för helåret. Räknat i lokala valutor var tillväxten över 40 procent i Europa och USA.

Axis försäljning inom produktområde Print har inte visat lika god utveckling under året. Den mogna marknaden för Print har även påverkat Axis OEM-försäljning, som minskat jämfört med föregående år. OEM-försäljningen utgjorde 14 procent av företagets totala omsättning.

Inom de geografiska regionerna har USA visat den starkaste utvecklingen.

Omsättningen för fjärde kvartalet uppgick till 199 Mkr (163). 73 procent utgjordes av video som jämfört med samma kvartal föregående år visade en tillväxt om 38 procent.

Rörelseresultat

Koncernens rörelseresultat ökade under året till 48 Mkr jämfört med 1 Mkr föregående år. Rörelsemarginalen uppgick till 7,0 procent (0,2). Valutaeffekter har inte signifikant påverkat årets rörelseresultat. Resultatet efter finansiella poster uppgick till 57 Mkr (8) och resultatet efter skatt blev 37 Mkr (-3).

Bruttomarginalen uppgick under helåret till 52,0 procent (51,6).

Rörelseresultat för fjärde kvartalet uppgick till 29 Mkr (4), en förbättring med 25 Mkr jämfört med föregående år. Bruttomarginalen uppgick till 53,0 procent (48,9).

Kassaflöde och finansiell ställning

Kassaflödet från den löpande verksamheten uppgick till 30 Mkr (-2). Nettoinvesteringarna uppgick till 15 Mkr (28). Aktiverade utvecklingskostnader uppgick till 12 Mkr för året. Axis hade 121 Mkr i likvida medel samt icke utnyttjade lånefaciliteter om 80 Mkr. Därmed disponerade bolaget totalt 201 Mkr per den 31 december 2004.

Eget kapital

Koncernens eget kapital uppgick till 339 Mkr (300). Totalt antal aktier vid periodens utgång var 68 900 000. Efter fullt utnyttjande av utestående teckningsoptioner uppgår antalet aktier till 70 851 300. Koncernens soliditet var 72 procent (69) per den 31 december 2004. I tabellen visas årets förändring av eget kapital.

	Aktie- kapital	Bundna reserver	Fritt eget kapital	Totalt eget kapital
2003-12-31	689	265 408	34 227	300 324
Förskjutning mellan fritt och bundet eget kapital		55	-55	-
Årets resultat			37 337	37 337
Restituerad moms avseende emissions- kostnader		1 748		1 748
Övriga justeringar		150	-172	-22
2004-12-31	689	267 361	71 337	339 387

Viktiga händelser under året

Axis har under året förstärkt sin marknadsposition såsom marknadsledande inom nätverksvideo, då trenden mot en ökad efterfrågan på digitala videolösningar på bekostnad av analoga installationer förstärkts ytterligare. Under året har Axis ytterligare befäst sin position på den internationella nätverksvideomarknaden och företaget har tecknat ett flertal strategiska kundavtal som tydligt markerar ett erkännande av såväl Axis som den ökande betydelsen av IP-baserade videosystem. Affärer har erhållits i samtliga prioriterade kundsegment, som exempel bland de större kan nämnas Western Australia Public Transport Authority och Turning Stone Casino i USA.

Under 2004 förnyades och utvidgades Axis produktportfölj. Detta har resulterat i att sammanlagt 20 nya videoprodukter och mjukvarulösningar lanserats. Merparten av videoprodukterna är baserade på den egenutvecklade integrerade kretsen ART-PEC-2. Introduktionen av Axis nya videoprodukter och samarbeten med såväl lokala som internationella partners är starkt bidragande faktorer till den positiva försäljningsutvecklingen. I samband med säkerhetsbranschens större mässor i Europa, Asien och USA under året har det noterats ett påtagligt ökande intresse för IP-baserade videolösningar.

Arbetet med Axis försäljningskanaler har utvidgats under året. Majoriteten av dessa har varit systemintegratorer och företag med fokus på större integrerade säkerhetslösningar. Samarbetet med Honeywell har förstärkts och Axis har utsetts till strategisk leverantör. Bland de mest betydelsefulla nyheterna på partnersidan märks samarbetet med Securitas avseende IP-baserad övervakning som inleddes i juni. Även på distributörssidan har året inneburit en fortsatt utveckling av nätverksvideo-produkter. Axis har förstärkt sina relationer inom området vilket i november resulterade i utmärkelsen Award of Excellence som Axis tilldelades av Ingram Micro.

Inom produktområde Print har Axis försvarat sin position som nummer två på den globala marknaden för skrivarservrar. Under året har Axis lanserat två nya skrivarservrar avsedda för små och medelstora företag samt för avancerade användare i hemmet.

Framtidsutsikter

Axis övergripande mål är att driva teknologiskiftet från analoga till digitala nätverksbaserade säkerhetslösningar och att fortsatt stärka positionen på denna marknad. Det är ett område som förutsägs fortsätta att utvecklas i snabb takt, med goda tillväxtmöjligheter för Axis som en logisk följd. Den primära drivkraften bakom marknadstillväxten utgörs av de kundfördelar avseende flexibilitet, integration och skalbarhet som de digitala nätverksbaserade lösningarna ger. Även under 2005 planerar Axis att hålla en fortsatt hög lanseringstakt inom produktområde Video.

Den allt mer dominerande videoförsäljningen och den fortsatt förväntade starka tillväxten inom detta område utgör en god bas för fortsatt lönsam tillväxt. Axis finansiella målsättning kan sammanfattas genom två övergripande ledord; lönsamhet och tillväxt.

Inom produktområde Video ska Axis försvara sin ledande position och växa med marknaden.

Marknaden för skrivarserverlösningar får anses som mogen, vilket begränsar förväntningarna på produktområde Print.

Mot bakgrund av detta är målsättningen för de kommande tre till fem åren en total genomsnittlig årlig tillväxt kring 20 procent för koncernen. Axis ska samtidigt nå sina lönsamhetsmål. Med nuvarande marknadsutveckling har företaget som mål att nå minst 10 procents vinstmarginal de kommande åren. Axis soliditet ska inte understiga 50 procent.

Redovisningsprinciper

Helårsrapporten har upprättats i enlighet med Redovisningsrådets rekommendationer. Samma redovisningsprinciper och beräkningsmetoder som i den senaste årsredovisningen har använts. Bolagets segment utgörs av en rörelsegren. När det gäller den av Redovisningsrådet utgivna rekommendationen, RR 29 Ersättningar till anställda, har Axiskoncernen pensionsåtaganden som till del är förmånsbestämda, men på grund av bland annat utjämning i försäkringsbolagen utgör dessa pensionsplaner sådana planer som omfattar flera arbetsgivare (multi employer plans). Tillräcklig information från försäkringsrådgivarna föreligger i dagsläget inte för att kunna redovisa åtaganden som förmånsbestämda. Därför har dessa planer redovisats som om de vore avgiftsbestämda.

Övergång till International Financial Reporting Standards (IFRS)

I enlighet med de krav som ställs på börsnoterade företag inom EU från och med 2005, kommer Axis att gå över till rapportering i enlighet med IFRS.

För att utvärdera påverkan av övergången till IAS och sedermera IFRS organiserades redan 2002 en projektgrupp under ledning av bolagets koncerncontroller med stöd av bolagets revisorer. Identifierade väsentliga effekter har löpande rapporterats till koncernledningen och styrelsen. Bolagets ekonomihandbok och redovisningsrutiner har löpande anpassats till att möta det förändrade regelverket.

Axis kommer att rapportera enligt IFRS för första gången i kvartalsrapporten för första kvartalet 2005. Redovisning enligt IFRS kommer att ske med öppningsbalans fastställd enligt IFRS 1 per den 1 januari 2004.

Även om rekommendationerna från Redovisningsrådet successivt har anpassats till IFRS kvarstår ett antal skillnader som får effekt på Axis räkenskaper. Skillnaderna mellan Axis redovisningsprinciper som tillämpas enligt Redovisningsrådets rekommendationer per den 31 december 2004 och IFRS är följande:

- Redovisning och värdering av Finansiella instrument (IAS 39). Effekter på öppningsbalansen avseende IAS 39 kommer att redovisas i kvartalsrapporterna under 2005.
- Effekterna av ändrade valutakurser (IAS 21) kommer att innebära att Axis övergår från att tidigare ha tillämpat den monetära metoden till att tillämpa dagskursmetoden vid omräkning av utländska dotterbolag. Den mest väsentliga konsekvensen av övergången till dagskursmetoden är att omräkningsdifferensen tillsammans med säkringsutfall från säkringar av nettoinvesteringarna i dotterbolagen, kommer att redovisas direkt i eget kapital istället för via resultaträkningen. Ackumulerade omräkningsdifferenser kommer att särredovisas med jämförelsematerial från och med 1 januari 2004.

Redovisning enligt IAS 39 kommer att ske från och med den 1 januari 2005.

Stockholmsbörsen har rekommenderat börsbolagen att lämna uppgifter om de väsentligaste skillnaderna mellan nuvarande redovisningsprinciper enligt Redovisningsrådets rekommendationer och IFRS-principerna som skall tillämpas från och med år 2005, samt en kvantitativ genomgång av de beloppsmässigt väsentligaste posterna med information om hur 2004 års resultat och ställning skulle ha påverkats om IFRS tillämpats i stället för gällande redovisningsprinciper. Denna kvantitativa genomgång visas i nedanstående sammanställning.

IFRS är föremål för fortlöpande översyn och godkännande av EU, varför förändringar fortfarande kan ske.

Effekter vid tillämpningar av IFRS

tkr	Utgående balans		Omräkning av	
	2003	dotterbolag, IAS 21	IAS 21	IFRS 1/1 2004
Anläggningstillgångar	131 785		712	132 497
Eget kapital	300 324		712	301 036

Nomineringskommitté

Axis nomineringskommitté består av representanter för de tre största ägarna: Mikael Karlsson (LMK Industri AB), Patrik Tigerschiöld (Skanditek Industrieförvaltning) och Martin Gren (AB Grenspecialisten). Mikael Karlsson, som tillika är bolagets styrelseordförande och störste ägare, är sammankallande.

Förslag och synpunkter från aktieägare angående styrelsens sammansättning kan lämnas antingen skriftligen till adress:

Mikael Karlsson, Axis AB, Emdalavägen 14, 223 69 LUND eller per telefon 046-272 18 01.

Moderbolaget

Moderbolagets verksamhet är främst inriktad på koncerngemensam förvaltning. Moderbolaget har inga anställda. Rörelseresultatet uppgick till -3 Mkr (-3). Likvida medel uppgick till 38 Mkr (0 vid årets början) och upplåningen var 0 (-38 vid årets början). Investeringar under helåret uppgick till 0 (0).

Bolagsstämma

Ordinarie bolagsstämma hålls den 19 april 2005 kl. 17.00 på Edison Park, Lund. Styrelsen föreslår en ordinarie utdelning om 0,20 kr per aktie för räkenskapsåret 2004 samt en extra utdelning om 0,30 kr mot bakgrund av bolagets starka finansiella ställning.

Delårsrapport för januari-mars offentliggörs den 18 april 2005.

Årsredovisning för 2004 kommer att finnas tillgänglig på Axis hemsida i mitten av mars.

Lund den 9 februari 2005

Styrelsen

Utgående balans	Omräkning av dotterbolag, IAS 21	IFRS 31/12 2004
117 930	457	118 387
339 387	457	339 844

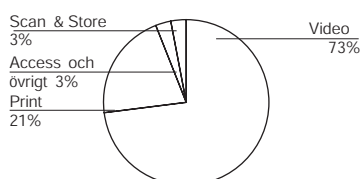
Fakturering per produktgrupp, tkr	Q1 2004	Q2 2004	Q3 2004	Q4 2004	Q4 2003	Q1-Q4 2004	Q1-Q4 2003
Video	96 744	115 193	117 576	144 563	104 817	474 076	356 228
Print	43 053	45 832	39 010	41 154	46 932	169 049	219 586
Scan	1 871	935	5 824	2 932	3 033	11 562	10 354
Store	3 025	1 936	2 243	2 483	4 285	9 687	18 366
Access	3 428	265	163	82	292	3 938	2 053
Övrigt	3 948	3 413	7 682	8 126	4 076	23 169	17 050
TOTALT	152 069	167 574	172 498	199 340	163 435	691 481	623 637

Fakturering per region, tkr	Q1 2004	Q2 2004	Q3 2004	Q4 2004	Q4 2003	Q1-Q4 2004	Q1-Q4 2003
EMEA	78 058	81 019	83 022	105 130	85 525	347 229	308 339
Americas	39 713	55 127	56 530	58 149	43 478	209 519	172 405
Asia	34 298	31 428	32 946	36 061	34 432	134 733	142 893
TOTALT	152 069	167 574	172 498	199 340	163 435	691 481	623 637

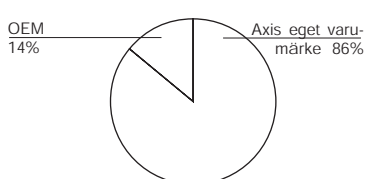
Resultaträkning i sammandrag, tkr	Q1 2004	Q2 2004	Q3 2004	Q4 2004	Q4 2003	Q1-Q4 2004	Q1-Q4 2003
Nettomsättning	152 069	167 574	172 498	199 340	163 435	691 481	623 637
Bruttovinst	74 915	86 585	92 368	105 646	79 930	359 514	321 731
<i>Bruttomarginal</i>	<i>49,3%</i>	<i>51,7%</i>	<i>53,5%</i>	<i>53,0%</i>	<i>48,9%</i>	<i>52,0%</i>	<i>51,6%</i>
Rörelseresultat	-5 942	7 885	17 637	28 792	4 064	48 372	1 142
<i>Rörelsemarginal</i>	<i>-3,9%</i>	<i>4,7%</i>	<i>10,2%</i>	<i>14,4%</i>	<i>2,5%</i>	<i>7,0%</i>	<i>0,2%</i>
Resultat efter finansiella poster	-1 644	9 001	18 597	31 115	5 867	57 069	8 324

Kvartalsdata för 2002–2004 finns på sista sidan i denna rapport.

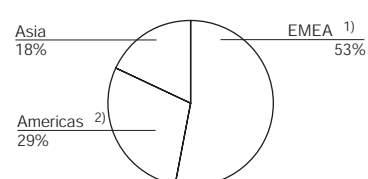
FAKTURERING PER PRODUKTGRUPP
Q4, 2004



FÖRSÄLJNING EGET VARUMÄRKE/OEM
Q4, 2004

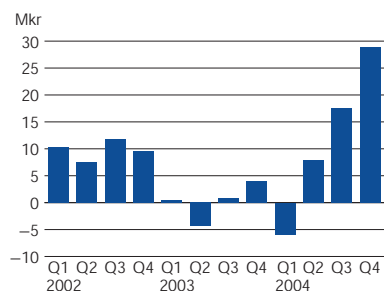


FAKTURERING PER REGION
Q4, 2004



¹⁾ Europa, Mellanöstern, Afrika
²⁾ Nord, Syd och Central Amerika

RÖRELSERESULTAT / EBIT



Resultaträkning

	Q4 2004	Q4 2003	Q1-Q4 2004	Q1-Q4 2003
Nettoomsättning	199 340	163 435	691 481	623 637
Kostnad för sålda varor och tjänster	-93 695	-83 505	-331 968	-301 906
Bruttovinst	105 646	79 930	359 514	321 731
Försäljningskostnader	-37 947	-40 432	-152 025	-165 062
Administrationskostnader	-10 481	-9 307	-42 277	-44 766
Forsknings- och utvecklingskostnader	-29 050	-25 236	-114 787	-111 982
Övriga rörelseintäkter och rörelsekostnader	624	-890	-2 053	1 221
Rörelseresultat	28 792	4 065	48 372	1 142
Finansnetto	2 323	1 802	8 697	7 183
Resultat efter finansiella poster	31 115	5 867	57 069	8 324
Skatt	-14 547	-11 373	-19 732	-10 900
Periodens resultat	16 568	-5 506	37 337	-2 576
Resultat per aktie före utspädning, kr	0,24	-0,08	0,54	-0,04
Resultat per aktie efter utspädning, kr	0,24	-0,08	0,54	-0,04
Antal aktier före utspädning, genomsnitt, tusental	68 900	68 900	68 900	68 900
Antal aktier efter utspädning, genomsnitt, tusental	68 900	68 900	68 900	68 906

Kassaflödesanalys

	Q4 2004	Q4 2003	Q1-Q4 2004	Q1-Q4 2003
Kassaflöde från den löpande verksamheten före förändring av rörelsekapital	36 395	14 949	58 881	15 279
Förändring av rörelsekapital	-26 179	7 937	-29 038	-17 119
Kassaflöde från den löpande verksamheten	10 216	22 886	29 843	-1 840
Kassaflöde från investeringsverksamheten	-3 730	-13 905	-14 767	-28 462
Kassaflöde från finansieringsverksamheten	400	4 763	2 969	3 324
Periodens kassaflöde	6 886	13 744	18 045	-26 978
Likvida medel vid periodens början	114 137	89 234	102 978	129 956
Likvida medel vid periodens slut	121 023	102 978	121 023	102 978

Balansräkning

	2004-12-31	2003-12-31
Anläggningstillgångar	117 930	131 785
Varulager	85 788	67 074
Kundfordringar	107 032	94 078
Övriga fordringar	37 767	37 656
Likvida medel	121 023	102 978
Summa	469 540	433 571
Eget Kapital	339 387	300 324
Avsättningar	6 830	7 081
Långfristiga skulder	6 375	10 200
Kortfristiga skulder	116 948	115 966
Summa	469 540	433 571

Nyckeltal ¹⁾

	Q4 2004	Q4 2003	Q1-Q4 2004	Q1-Q4 2003
Nettoomsättningstillväxt (%)	22,0	-2,7	10,9	-7,0
Bruttomarginal (%)	53,0	48,9	52,0	51,6
Rörelsemarginal (%)	14,4	2,5	7,0	0,2
Vinstmarginal (%)	15,6	3,6	8,3	1,3
Avskrivningar (Mkr)	11	9	11	9
Eget kapital (Mkr)	339	300	339	300
Sysselsatt kapital (Mkr)	352	315	352	315
Räntebärande skulder (Mkr)	6	10	6	10
Netto räntebärande skulder (Mkr)	-115	-93	-115	-93
Balansomslutning (Mkr)	470	434	470	434
Avkastning på sysselsatt kapital (%)	37,5	8,0	17,3	2,9
Avkastning på totalt kapital (%)	27,7	5,8	12,8	2,1
Avkastning på eget kapital (%)	28,0	5,5	12,9	2,0
Räntetäckningsgrad (ggr)	173,9	15,1	76,1	13,8
Nettoskldsättningsgrad (ggr)	-0,3	-0,3	-0,3	-0,3
Soliditet (%)	72,3	69,3	72,3	69,3
Andel riskbärande kapital (%)	72,4	69,9	72,4	69,9
Kapitalomsättningshastighet (ggr)	2,4	2,1	2,1	2,0
Antal anställda (genomsnitt för perioden)	346	351	343	356
Omsättning per anställd (Mkr)	2,3	1,9	2,0	1,8
Rörelseresultat per anställd (Mkr)	0,3	0,0	0,1	0,0

Data per aktie

	2004-12-31	2003-12-31
Börskurs vid utgången av perioden, kr	18,00	17,00
Utdelning, kr	-	0,15
P/E-tal	33	neg
Resultat per aktie före utspädning, kr	0,54	-0,04
Resultat per aktie efter utspädning, kr	0,54	-0,04
Antal aktier före utspädning, tusental	68 900	68 900
Antal aktier efter utspädning, genomsnitt, tusental	68 900	68 900
Antal utestående aktier (tusental)	68 900	68 900

1) I förekommande fall har nyckeltalen omräknats till helår.

Kvartalsdata

Fakturering per produktgrupp (tkr)	Q1 2002	Q2 2002	Q3 2002	Q4 2002	Q1 2003	Q2 2003	Q3 2003	Q4 2003	Q1 2004	Q2 2004	Q3 2004	Q4 2004
Video	66 844	74 756	74 146	85 730	78 849	84 522	88 040	104 817	96 744	115 193	117 576	144 563
Print	71 184	74 044	72 554	60 152	60 796	57 795	54 063	46 932	43 053	45 832	39 010	41 154
Scan	3 574	3 425	2 704	3 379	3 042	2 047	2 232	3 033	1 871	935	5 824	2 932
Store	8 321	6 129	9 825	7 829	5 512	3 415	5 154	4 285	3 025	1 936	2 243	2 483
Access	848	3 087	801	1 059	338	573	850	292	3 428	265	163	82
Övrigt	13 266	9 209	7 522	9 889	4 014	4 536	4 424	4 076	3 948	3 413	7 682	8 126
TOTALT	164 037	170 650	167 552	168 038	152 551	152 888	154 763	163 435	152 069	167 574	172 498	199 340

Fakturering per region (tkr)	Q1 2002	Q2 2002	Q3 2002	Q4 2002	Q1 2003	Q2 2003	Q3 2003	Q4 2003	Q1 2004	Q2 2004	Q3 2004	Q4 2004
EMEA	76 790	78 033	70 155	90 925	72 859	75 577	74 378	85 525	78 058	81 019	83 022	105 130
Americas	44 926	46 971	49 054	39 229	42 137	41 198	45 592	43 478	39 713	55 127	56 530	58 149
Asia	42 321	45 646	48 343	37 884	37 555	36 113	34 793	34 432	34 298	31 428	32 946	36 061
TOTALT	164 037	170 650	167 552	168 038	152 551	152 888	154 763	163 435	152 069	167 574	172 498	199 340

Vi har översiktligt granskat denna bokslutskommuniké enligt den rekommendation som FAR utfärdat. En översiktlig granskning är väsentligt begränsad jämfört med en revision. Det har inte framkommit något som tyder på att delårsrapporten inte uppfyller kraven enligt börs- och årsredovisningslagarna.

Lund den 9 februari 2005

Öhrling PricewaterhouseCoopers AB

Anders Lundin, Auktoriserad revisor

Dan Andersson, Auktoriserad revisor

Huvudansvarig

Årsredovisning för 2004 kommer att finnas på Axis hemsida i mitten av mars,

www.axis.com/corporate/investor/swe/rapporter.htm

Ytterligare information kan erhållas av Ray Mauritsson, verkställande direktör, Fredrik Sjöstrand, CFO eller Margareta Lantz, Manager Investor Relations, telefon 046-27 18 00.



Axis AB · Emdalavägen 14
223 69 Lund · www.axis.com
Org.nr: 556241-1065