

## Bokslutskommuniké januari–december 2003

---

# Videotillväxt trots negativa valutaeffekter

- Nettoomsättningen uppgick under perioden till 624 Mkr (670).
- Rörelseresultatet uppgick till 1 Mkr (40).
- Resultatet före skatt uppgick till 8 Mkr (51).
- Resultatet efter skatt uppgick till –3 Mkr (36).
- Resultatet per aktie uppgick till –0,04 kr (0,52).
- Fortsatt omsättningstillväxt Video: 18 procent.

*Om Axis. Axis utvecklar produkter som tillför mervärde i nätverkslösningar. Företaget är en innovativ marknadsledare inom nätverksbaserad video och skrivarservrar. Axis lösningar används främst i applikationer för säkerhetssystem, fjärrövervakning och dokumenthantering. Basen i produkterna är en egenutvecklad chip-teknologi som också säljs vidare till tredjepartsutvecklare. Axis grundades 1984 och är noterat på Stockholmsbörsens O-lista. Företaget agerar globalt via egna kontor i fjorton länder samt genom samarbete med distributörer, systemintegratörer och OEM-partners i ett sjuttioal länder. Mer än 95 procent av försäljningen sker utanför Sverige. Mer information finns på [www.axis.com](http://www.axis.com)*

## Omsättning

Axis nettoomsättning uppgick för helåret till 624 Mkr (670), en minskning med 7 procent jämfört med föregående år. Försäljningsutvecklingen har överskuggats av den kraftigt försvagade dollar-kursen och en dämpad IT-marknad. Sammantaget har valutaeffekter påverkat omsättningen negativt med 71 Mkr, varav 14 Mkr i fjärde kvartalet.

Den mycket positiva utvecklingen för Axis största produktområde, Video, fortsätter. Trots negativa valutaeffekter visar nätverksbaserade videolösningar en försäljningstillväxt på 18 procent för helåret. Räknat i lokala valutor var tillväxten över 30 procent i både EMEA och USA. En utveckling som ytterligare stärker bedömningen om en fortsatt betydande potential inom produktområdet.

Samtliga geografiska regioner har visat svag tillväxttakt och den förväntade återhämtningen på flera viktiga marknader har, trots flera positiva signaler, inte förverkligats under perioden. Den återhållsamma utvecklingen har särskilt påverkat Axis mer konjunktur känsliga produktområde skrivarservrar, vars försäljning under 2003 har minskat med 21 procent.

Omsättningen under fjärde kvartalet uppgick till 163 Mkr (168). 64 procent utgjordes av Video som jämfört med motsvarande kvartal föregående år visade en tillväxt om 22 procent. Försäljningsutvecklingen för Print har i likhet med tidigare kvartal varit negativ.

Under hela perioden har den svaga IT-marknaden påverkat antalet kundspecifika utvecklingsprojekt och OEM-försäljningen, som minskat jämfört med föregående år. OEM utgjorde 18,5 procent av årets totala omsättning.

## Rörelseresultat

Koncernens rörelseresultat uppgick till 1 Mkr (40). Rörelsemarginalen uppgick till 0,2 procent (5,9) och resultatet efter finansiella poster till 8 Mkr (51). Resultatet efter skatt blev -3 Mkr (36). Valutaeffekter har påverkat rörelseresultatet negativt med 1 Mkr under perioden.

Axis har nått sitt mål om positivt rörelseresultat för helåret. Både rörelseresultat och marginaler har dock fallit jämfört med föregående år. Bruttomar-

ginalen, som för helåret uppgick till 51,6 procent (57,3), har påverkats av minskade intäkter från kundspecifikt utvecklingsarbete men också till viss del av prisnedgång på vissa produkter och marknader.

Rörelseresultatet för fjärde kvartalet uppgick till 4 Mkr (10), en förbättring med 3 Mkr jämfört med föregående kvartal. Bruttomarginalen uppgick till 48,9 procent (57,5).

För att balansera det fortsatt svaga investeringsklimatet på IT-marknaden och säkerställa en långsiktigt stabil och positiv utveckling för Axis genomfördes ett antal besparingsåtgärder under året. Bland annat gjordes personalneddragningar i den svenska organisationen under fjärde kvartalet. Besparingseffekten av dessa är cirka 15 MSEK på årsbasis och ger full effekt från och med januari 2004.

## Kassaflöde och finansiell ställning

Kassaflödet från den löpande verksamheten uppgick till -2 Mkr. Nettoinvesteringarna uppgick till 28 Mkr. Axis tillämpar redovisningsrådets rekommendation RR 15 och har i enlighet med denna aktiverat utvecklingskostnader om 15 Mkr under året. Axis har 103 Mkr i likvida medel samt icke utnyttjade lånefaciliteter om 80 Mkr. Därmed disponerar bolaget totalt 183 Mkr per den 31 december 2003.

## Eget kapital

Koncernens eget kapital uppgår till 300 Mkr. Av årets minskning om 13 Mkr avser 3 Mkr årets resultat och 10 Mkr avser utdelning till aktieägarna. Totalt antal aktier vid periodens utgång uppgår till 68 900 000. Efter fullt utnyttjande av utestående teckningsoptioner uppgår antal aktier till 71 421 300. Koncernens soliditet uppgick till 69 procent per den 31 december 2003.

## Viktiga händelser under året

Flera faktorer bekräftade under 2003 ett tydligt genombrott för teknikskiftet från analoga till nätverksbaserade övervakningslösningar. Vid sidan om ett stadigt växande intresse för säkerhet och övervakning har ökad aktivitet noterats i samtliga kundsegment med flera betydande avtal som följde.

Under året har flera globala IT-aktörer som IBM, Cisco och Ingram Micro aviserat att de ska intensifiera sina satsningar på IP-baserade videolösningar. Ytterligare bevis på tekniskiftet är den ökade konkurrens som kunnat noteras under året. Flertalet större traditionella analoga CCTV-aktörer\* har idag en eller flera nätverksbaserade produkter i sin portfölj.

För att ytterligare stärka Axis position på denna snabbväxande marknad har bolaget därför i hög takt fullföljt sin offensiva satsning på teknik- och produktutveckling. Detta har resulterat i flera framgångsrika produktlanseringar samt färdigställandet av teknikplattformen, ARTPEC-2 för den nya generationen nätverksbaserade videoprodukter som successivt kommer att introduceras under 2004.

Bland årets produktnyheter finns AXIS 205, världens minsta nätverkskamera, som introducerades under tredje kvartalet och som redan nått avsevärd försäljningsframgång samt AXIS 230, som är bolagets hittills mest avancerade kamera.

Utvecklingen av försäljningskanalerna har också prioriterats vilket resulterat i en stor mängd nya partners i form av återförsäljare och systemintegratörer både från IT- och säkerhetssegmentet. Dessutom har nya strategiska distributörsavtal tecknats, med bland annat Anixter i såväl USA som i Europa.

I december förstärktes, genom förvärvet av Attento, Axis satsning på mjukvaruapplikationer. Förvärvet är ett strategiskt viktigt steg för att säkerställa att bolagets produkter förblir konkurrenskraftiga komponenter även i kompletta systemlösningar. Initiativet skapar även möjlighet att på ett bättre sätt förse utvecklingpartners inom ADP-programmet\*\* med komponenter som ytterligare förenklar integrationen med Axis produkter.

### **Framtidsutsikter**

Axis övergripande mål är att stärka positionen som marknadsledare inom nätverksbaserade videolösningar. Bolaget avser samtidigt behålla sin position som näst största aktör på marknaden för skrivarservrar. Print, som är ett betydligt mer moget produktområde än Video, saknar dock motsvarande

tillväxtmöjligheter och kan komma att ytterligare påverkas vid ett fortsatt återhållsamt investeringsklimat på IT-marknaden.

Axis har en fortsatt positiv syn på den långsiktiga utvecklingen även om konjunkturen förblir svårbedömd. Den strategiska inriktningen ligger fast med fortsatt prioritet på det snabbväxande Video-området där en förnyelse av produktportföljen inleds under första kvartalet 2004. Tillsammans med en stark marknadsposition skapar detta goda förutsättningar att nå en lönsam tillväxt under 2004.

### **Redovisningsprinciper**

Delårsrapporten har upprättats i enlighet med Redovisningsrådets rekommendation, RR 20 Delårsrapportering. Samma redovisningsprinciper och beräkningsmetoder som i den senaste årsredovisningen har använts, med tillägg av de av Redovisningsrådets utgivna rekommendationer som trätt i kraft den 1 januari 2003.

Bolagets segment utgörs av en rörelsegren.

### **Moderbolaget**

Moderbolagets verksamhet är främst inriktad på koncerngemensam förvaltning. Moderbolaget har inga anställda. Rörelseresultatet uppgick till -3 Mkr (-3). Likvida medel på koncernkonto uppgick till -38 Mkr och upplåningen var 0 kronor.

### **Bolagsstämma**

Ordinarie bolagsstämma hålls den 13 maj 2004 kl. 17.00 på Edison Park, Emdalavägen 14, Lund. Styrelsen föreslår ingen utdelning för räkenskapsåret 2003.

Lund den 12 februari 2004

Styrelsen

\*CCTV, Closed Circuit Television, en benämning på analoga övervakningssystem.

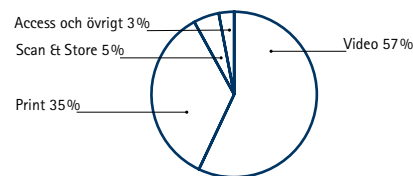
\*\*ADP, Application Development Partner program.

Fakturering per produktgrupp, tkr	Q1 2003	Q2 2003	Q3 2003	Q4 2003	Q4 2002	Q1-Q4 2003	Q1-Q4 2002
Video	78 849	84 522	88 040	104 817	85 730	356 228	301 476
Print	60 796	57 795	54 063	46 932	60 152	219 586	277 934
Scan	3 042	2 047	2 232	3 033	3 379	10 354	13 082
Store	5 512	3 415	5 154	4 285	7 829	18 366	32 104
Access	338	573	850	292	1 059	2 053	5 795
Övrigt	4 014	4 536	4 424	4 076	9 889	17 050	39 886
<b>TOTALT</b>	<b>152 551</b>	<b>152 888</b>	<b>154 763</b>	<b>163 435</b>	<b>168 038</b>	<b>623 637</b>	<b>670 277</b>

Fakturering per region, tkr	Q1 2003	Q2 2003	Q3 2003	Q4 2003	Q4 2002	Q1-Q4 2003	Q1-Q4 2002
EMEA	72 859	75 577	74 378	85 525	90 925	308 339	315 903
Americas	42 137	41 198	45 592	43 478	39 229	172 405	180 180
Asia	37 555	36 113	34 793	34 432	37 884	142 893	174 194
<b>TOTALT</b>	<b>152 551</b>	<b>152 888</b>	<b>154 763</b>	<b>163 435</b>	<b>168 038</b>	<b>623 637</b>	<b>670 277</b>

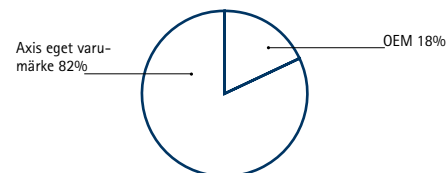
Resultaträkning i sammandrag, tkr	Q1 2003	Q2 2003	Q3 2003	Q4 2003	Q4 2002	Q1-Q4 2003	Q1-Q4 2002
Nettoomsättning	152 551	152 888	154 763	163 435	168 038	623 637	670 277
Bruttovinst	81 949	80 783	79 068	79 930	96 597	321 731	384 007
<i>Bruttomarginal</i>	<i>53,7%</i>	<i>52,8%</i>	<i>51,1%</i>	<i>48,9%</i>	<i>57,5%</i>	<i>51,6%</i>	<i>57,3%</i>
<b>Rörelseresultat</b>	<b>555</b>	<b>-4 290</b>	<b>813</b>	<b>4 064</b>	<b>9 641</b>	<b>1 142</b>	<b>39 658</b>
<i>Rörelsemarginal</i>	<i>0,4%</i>	<i>-2,8%</i>	<i>0,5%</i>	<i>2,5%</i>	<i>5,7%</i>	<i>0,2%</i>	<i>5,9%</i>
<b>Resultat efter finansiella poster</b>	<b>2 656</b>	<b>-657</b>	<b>458</b>	<b>5 867</b>	<b>12 339</b>	<b>8 324</b>	<b>51 439</b>

#### FAKTURERING PER PRODUKTGRUPP 2003



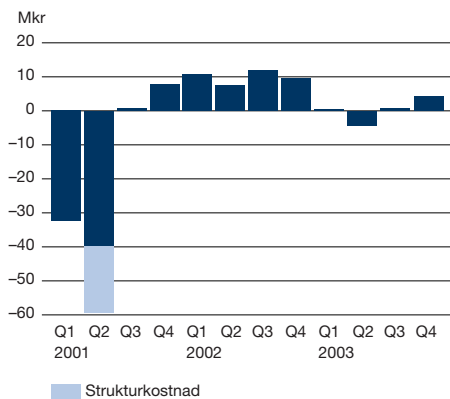
Video är Axis största produktområde och efterfrågan på nätverkskameror och videoservrar fortsätter öka.

#### FÖRSÄLJNING EGET VARUMÄRKE/OEM 2003



OEM-försäljningens andel utgjorde 18 procent (24) av årets totala försäljning.

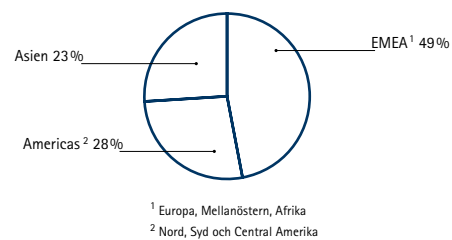
#### RÖRELSERESULTAT/EBIT Axis exkl. Netch\*



\* Axis genomförde under andra kvartalet 2001 en omstrukturering, varvid bland annat innehavet om 59 procent i Netch Technologies såldes. Uppgifterna för Q1 och Q2 2001 i tabellerna ovan avser proforma för jämförbara enheter, det vill säga exklusive Netch. Netch, som tidigare redovisats i regionen EMEA, ingår ej i koncernen fr o m Q3 2001.

Rörelseresultatet för det fjärde kvartalet förbättrades med 3 Mkr jämfört med föregående kvartal.

#### FAKTURERING PER REGION 2003



<sup>1</sup> Europa, Mellanöstern, Afrika  
<sup>2</sup> Nord, Syd och Central Amerika

## Resultaträkning

(tkr)	Q4 2003	Q4 2002	Q1-Q4 2003	Q1-Q4 2002
Nettoomsättning	163 435	168 038	623 637	670 277
Kostnad för sålda varor och tjänster	-83 505	-71 441	-301 906	-286 270
<b>Bruttovinst</b>	<b>79 930</b>	<b>96 597</b>	<b>321 731</b>	<b>384 007</b>
Försäljningskostnader	-40 432	-46 786	-165 062	-177 522
Administrationskostnader	-9 307	-13 367	-44 766	-56 334
Forsknings- och utvecklingskostnader	-25 236	-28 206	-111 982	-117 847
Övriga rörelseintäkter och rörelsekostnader	-890	1 403	1 221	7 354
<b>Rörelseresultat</b>	<b>4 065</b>	<b>9 641</b>	<b>1 142</b>	<b>39 658</b>
Finansnetto	1 802	2 698	7 183	11 778
<b>Resultat efter finansiella poster</b>	<b>5 867</b>	<b>12 339</b>	<b>8 324</b>	<b>51 436</b>
Skatt	-11 373	-7 469	-10 900	-15 581
<b>Periodens resultat</b>	<b>-5 506</b>	<b>4 870</b>	<b>-2 576</b>	<b>35 855</b>
Resultat per aktie före utspädning, kr	-0,08	0,07	-0,04	0,52
Resultat per aktie efter utspädning, kr	-0,08	0,07	-0,04	0,52
Antal aktier före utspädning, genomsnitt, tusental	68 900	68 900	68 900	68 900
Antal aktier efter utspädning, genomsnitt, tusental	68 900	68 985	68 900	68 985

## Kassaflödesanalys

(tkr)	Q4 2003	Q4 2002	Q1-Q4 2003	Q1-Q4 2002
Kassaflöde från den löpande verksamheten före förändring av rörelsekapital	14 949	10 146	15 279	45 819
Förändring av rörelsekapital	7 937	-11 463	-17 119	-39 006
Kassaflöde från den löpande verksamheten	22 886	-1 317	-1 840	6 813
Kassaflöde från investeringsverksamheten	-13 905	-9 566	-28 462	-15 404
Kassaflöde från finansieringsverksamheten	4 763	6 849	3 324	-42 226
<b>Periodens kassaflöde</b>	<b>13 744</b>	<b>-4 034</b>	<b>-26 978</b>	<b>-50 817</b>
Likvida medel vid periodens början	89 234	133 990	129 956	180 773
Likvida medel vid periodens slut	102 978	129 956	102 978	129 956

## Balansräkning

(tkr)	2003-12-31	2002-12-31
Anläggningstillgångar	131 785	122 434
Varulager	67 074	57 994
Kundfordringar	94 078	88 385
Övriga fordringar	37 656	31 714
Likvida medel	102 978	129 956
<b>Summa</b>	<b>433 571</b>	<b>430 483</b>
Eget Kapital	300 324	312 532
Avsättningar	7 081	3 826
Långfristiga skulder	10 200	-
Kortfristiga skulder	115 966	114 125
<b>Summa</b>	<b>433 571</b>	<b>430 483</b>

## Nyckeltal

	Q4 2003	Q4 2002	Q1-Q4 2003	Q1-Q4 2002
Nettoomsättningstillväxt (%)	-2,7	-11,1 <sup>1</sup>	-7,0	-0,8 <sup>1</sup>
Bruttomarginal (%)	48,9	57,5	51,6	57,3
Rörelsemarginal (%)	2,5	5,7	0,2	5,9
Vinstmarginal (%)	3,6	7,3	1,3	7,7
Avskrivningar (MSEK)	9	12	9	14
Eget kapital (MSEK)	300	313	300	313
Sysselsatt kapital (MSEK)	315	311	315	311
Räntebärande skulder (MSEK)	10	-	10	-
Netto räntebärande skulder (MSEK)	-93	-130	-93	-130
Balansomslutning (MSEK)	434	430	434	430
Avkastning på sysselsatt kapital (%)	8,0	16,3	2,9	16,5
Avkastning på totalt kapital (%)	5,8	11,5	2,1	11,7
Avkastning på eget kapital (%)	5,5	12,1	2,0	12,6
Räntetäckningsgrad (ggr)	15,1	15,1	13,8	24,0
Nettoskudsättningsgrad (ggr)	-0,3	-0,4	-0,3	-0,4
Soliditet (%)	69,3	72,8	69,3	72,8
Andel riskbärande kapital (%)	69,9	73,9	69,9	73,9
Kapitalomsättningshastighet (ggr)	2,1	2,1	2,0	2,1
Antal anställda (genomsnitt för perioden)	351	340	356	334
Omsättning per anställd (MSEK)	1,9	2,0	1,8	2,0
Rörelseresultat per anställd (MSEK)	0,0	0,1	0,0	0,1

<sup>1</sup> Jämförelsen avser proforma exklusive Netch.

## Data per aktie

	2003-12-31	2002-12-31
Börskurs vid utgången av perioden, kr	17,00	18,40
Utdelning, kr	0,15	-
P/E-tal	neg	35
Resultat per aktie före utspädning, kr	-0,04	0,52
Resultat per aktie efter utspädning, kr	-0,04	0,52
Antal aktier före utspädning, genomsnitt, tusental	68 900	68 900
Antal aktier före utspädning, genomsnitt, tusental	68 900	68 985
Antal utestående aktier (tusental)	68 900	68 900

## Proforma

Fakturering per produktgrupp exkl. Netch (tkr) <sup>1,2</sup>	Q1 2001	Q2 2001	Q3 2001	Q4 2001	Q1 2002	Q2 2002	Q3 2002	Q4 2002	Q1 2003	Q2 2003	Q3 2003	Q4 2003
Video	52 419	53 562	58 671	73 670	66 844	74 756	74 146	85 730	78 849	84 522	88 040	104 817
Print	80 821	75 326	70 562	81 828	71 184	74 044	72 554	60 152	60 796	57 795	54 063	46 932
Scan	8 211	7 904	5 781	3 281	3 574	3 425	2 704	3 379	3 042	2 047	2 232	3 033
Store	14 130	12 316	10 478	13 720	8 321	6 129	9 825	7 829	5 512	3 415	5 154	4 285
Access	1 062	677	1 273	2 146	848	3 087	801	1 059	338	573	850	292
Övrigt	6 938	18 705	7 923	14 450	13 266	9 209	7 522	9 889	4 014	4 536	4 424	4 076
<b>TOTALT</b>	<b>163 581</b>	<b>168 490</b>	<b>154 688</b>	<b>189 095</b>	<b>164 037</b>	<b>170 650</b>	<b>167 552</b>	<b>168 038</b>	<b>152 551</b>	<b>152 888</b>	<b>154 763</b>	<b>163 435</b>
Fakturering per region exkl. Netch (tkr)	Q1 2001	Q2 2001	Q3 2001	Q4 2001	Q1 2002	Q2 2002	Q3 2002	Q4 2002	Q1 2003	Q2 2003	Q3 2003	Q4 2003
EMEA	71 553	87 000	66 359	85 494	76 790	78 033	70 155	90 925	72 859	75 577	74 378	85 525
Americas	44 579	44 748	51 873	68 576	44 926	46 971	49 054	39 229	42 137	41 198	45 592	43 478
Asia	47 449	36 742	36 456	35 025	42 321	45 646	48 343	37 884	37 555	36 113	34 793	34 432
<b>TOTALT</b>	<b>163 581</b>	<b>168 490</b>	<b>154 688</b>	<b>189 095</b>	<b>164 037</b>	<b>170 650</b>	<b>167 552</b>	<b>168 038</b>	<b>152 551</b>	<b>152 888</b>	<b>154 763</b>	<b>163 435</b>
Resultaträkning proforma (tkr)	Q1 2001	Q2 2001	Q3 2001	Q4 2001	Q1 2002	Q2 2002	Q3 2002	Q4 2002	Q1 2003	Q2 2003	Q3 2003	Q4 2003
Nettoomsättning	163 581	168 490	154 688	189 095	164 037	170 650	167 552	168 038	152 551	152 888	154 763	163 435
Kostnad för sålda varor och tjänster-84 739	-79 363	-69 021	-81 249	-67 801	-74 049	-72 979	-71 441	-70 602	-72 105	-75 694	-83 505	
<b>Bruttovinst</b>	<b>78 842</b>	<b>89 127</b>	<b>85 668</b>	<b>107 846</b>	<b>96 236</b>	<b>96 601</b>	<b>94 573</b>	<b>96 597</b>	<b>81 949</b>	<b>80 783</b>	<b>79 068</b>	<b>79 930</b>
Försäljningskostnader	-53 417	-61 302	-39 343	-49 870	-41 605	-45 250	-43 881	-46 786	-42 119	-42 351	-40 158	-40 432
Administrationskostnader	-17 038	-16 662	-13 342	-15 523	-14 937	-15 281	-12 749	-13 367	-11 412	-10 858	-13 189	-9 307
Forsknings- och utvecklingskostnader	-38 250	-49 797	-30 812	-32 193	-31 421	-31 166	-27 054	-28 206	-29 927	-31 138	-25 680	-25 236
Jämförelsestörande poster	-	-20 296	-	-	-	-	-	-	-	-	-	-
Övriga rörelseintäkter	-	-	-	-	2 379	2 686	886	1 403	2 064	-	773	-890
Övriga rörelsekostnader	-2 486	-484	-1 455	-2 497	-	-	-	-	-	-726	-	-
<b>Rörelseresultat</b>	<b>-32 349</b>	<b>-59 414</b>	<b>715</b>	<b>7 763</b>	<b>10 652</b>	<b>7 590</b>	<b>11 775</b>	<b>9 641</b>	<b>555</b>	<b>-4 290</b>	<b>813</b>	<b>4 065</b>
Finansnetto	3 616	-8 555	548	-30 126	3 007	1 675	4 398	2 698	2 101	3 633	-355	1 802
<b>Resultat efter finansiella poster</b>	<b>-28 733</b>	<b>-67 969</b>	<b>1 263</b>	<b>-22 363</b>	<b>13 659</b>	<b>9 265</b>	<b>16 173</b>	<b>12 339</b>	<b>2 656</b>	<b>-657</b>	<b>458</b>	<b>5 867</b>

<sup>1</sup> I och med att Axis i slutet av 2001 ersatte den tidigare divisionsorganisationen med en funktionsorganisation redovisas försäljningen per produktgrupp från och med första kvartalet 2002. I tabellen visas försäljningen per produktgrupp proforma för 2001.

<sup>2</sup> Axis genomförde under andra kvartalet 2001 en omstrukturering, varvid bland annat innehavet om 59 procent i Netch Technologies såldes. Uppgifterna för Q1 och Q2 2001 i tabellerna ovan avser proforma för jämförbara enheter, det vill säga exklusive Netch. Netch, som tidigare redovisats i regionen EMEA, ingår ej i koncernen fr o m Q3 2001.

Vi har översiktligt granskat denna bokslutskommuniké enligt den rekommendation som FAR utfärdat. En översiktlig granskning är väsentligt begränsad jämfört med en revision. Det har inte framkommit något som tyder på att delårsrapporten inte uppfyller kraven enligt börs- och årsredovisningslagarna.

Lund den 12 februari 2004

Öhrlings PricewaterhouseCoopers AB

Anders Lundin, Auktoriserad revisor  
Huvudansvarig

Dan Andersson, Auktoriserad revisor

## Kommande rapporttillfällen

Tremånadersrapport	15 april 2004
Halvårsrapport	9 juli 2004
Niomånadersrapport	15 oktober 2004

Årsredovisning för 2003, publiceras i mars 2004 på Axis hemsida,  
[www.axis.com/corporate/investor/swe/rapporter.htm](http://www.axis.com/corporate/investor/swe/rapporter.htm)

Ytterligare information kan erhållas av Ray Mauritsson, verkställande direktör, 046-272 18 00,  
Jörgen Lindquist, CFO, 0708-90 18 08 eller Anne Rhenman, Director, Investor Relations & Corporate  
Communications, 0708-90 18 29.



Axis AB · Emdalavägen 14  
223 69 Lund · [www.axis.com](http://www.axis.com)