

## Bokslutskommuniké 2002

---

# Kraftigt förbättrad lönsamhet i svag marknad

- Koncernens nettoomsättning för jämförbara enheter uppgick under räkenskapsåret 2002 till 670 Mkr (676)
- Rörelseresultatet för jämförbara enheter förbättrades med 123 Mkr till 40 Mkr (-83)
- Video visade en omsättningstillväxt med 26 procent och är nu det enskilt största produktområdet
- Styrelsen föreslår en utdelning om 0,15 kronor per aktie

*Om Axis. Axis utvecklar produkter som tillför mervärde i nätverklösningar. Företaget är en innovativ marknadsledare inom nätverksbaserad video och skrivarservrar. Axis lösningar används främst i applikationer för säkerhetssystem, fjärrövervakning och dokumenthantering. Alla produkter har som bas en egenutvecklad chip-teknologi som också säljs vidare till tredjepartsutvecklare. Axis grundades 1984 och är noterat på Stockholmsbörsens O-lista. Företaget agerar globalt via egna kontor i fjorton länder samt genom samarbete med distributörer, systemintegratörer och OEM-partners i ett sjuttiofem länder. Mer än 95 procent av försäljningen sker utanför Sverige. Mer information finns på [www.axis.com](http://www.axis.com)*

### Omstrukturering och ändrad rapportering

Axis genomförde under andra kvartalet 2001 en omstrukturering. Där annat inte anges presenteras i texten nedan jämförelsedata för jämförbara enheter i syfte att visa utvecklingen i det omstrukturerade Axis. I slutet av 2001 ersattes den tidigare divisionsorganisationen med en funktionsorganisation. I och med detta redovisas försäljningen per produktgrupp från och med första kvartalet 2002.

### Omsättning

Axis nettoomsättning för jämförbara enheter för helåret 2002 uppgick till 670 Mkr (676). Valutaeffekter har påverkat omsättningen negativt med 26 Mkr, varav 19 Mkr i fjärde kvartalet. En starkare svensk krona i kombination med det fortsatt svaga marknadsklimatet avspeglas i försäljningsutvecklingen. Under årets fjärde kvartal minskade omsättningen med 21 Mkr jämfört med motsvarande period föregående år och uppgick till 168 Mkr (189).

Två huvudsakliga trender har präglat Axis verksamhet under året. Dels det ökade behovet av säkerhet och övervakning, dels den generella återhållsamhet som råder kring IT-investeringar. Det första har medfört en fortsatt gynnsam försäljningsutveckling för Axis nätverksanslutna videoprodukter som trots det svaga investeringsklimatet ökade med 26 procent. Det har också inneburit att videoprodukterna under 2002 utvecklats till det enskilt största produktområdet inom koncernen och svarar nu för 45 procent av Axis totala omsättning. Samtidigt har efterfrågan på övriga större produktområden minskat. Försäljningen av skrivarservrar har t ex gått tillbaka med 10 procent jämfört med föregående år.

Bolagets bedömning inför 2002 var att första halvåret skulle präglas av osäkerhet och en svag utveckling i världsekonomin. Avmattningen blev dock både djupare och längre än vad som kunde förutspås. Detta har främst satt sina spår på den amerikanska marknaden som jämfört med föregående år visat minskad försäljning under fjärde kvartalet. Den negativa effekten har förstärkts av den svagare dollarkursen. Samtidigt har flera tecken på ökad aktivitet märkts både i Asien och i EMEA som båda redovisar försäljningstillväxt.

OEM-försäljningen har utvecklats stabilt och utgjorde 24 procent (20) av årets totala försäljning.

### Rörelseresultat

Rörelseresultatet för helåret ökade med 123 Mkr och uppgick till 40 Mkr (- 83), vilket motsvarar en rörelsemarginal på 5,9 procent. Valutaeffekter har påverkat rörelseresultatet positivt med 5 Mkr. Re-

sultatet efter finansiella poster ökade med 169 Mkr till 51 Mkr, vilket innebär en vinstmarginal på 7,7 procent. Bruttomarginalen förbättrades med 3,8 procentenheter under året, från fjolårets 53,5 procent till årets 57,3 procent. Rörelsekostnaderna uppgick till 344 Mkr, vilket motsvarar 51 procent av försäljningen. (För år 2001 var motsvarande siffror 445 Mkr respektive 66 procent av försäljningen.)

Rörelseresultatet för det fjärde kvartalet uppgick till 10 Mkr (8), vilket motsvarar en rörelsemarginal om 5,7 procent och en vinstmarginal om 7,3 procent.

Axis mål inför 2002 var att uppnå ett positivt rörelseresultat för hela året. Trots att samtliga geografiska marknader präglats av svag ekonomisk tillväxt har målet uppnåtts.

### Kassaflöde och finansiell ställning

Kassaflödet från den löpande verksamheten uppgick till 7 Mkr (-26). Under andra kvartalet amorterades räntebärande skulder om 50 Mkr. Nettoinvesteringarna uppgick till 15 Mkr. I enlighet med Redovisningsrådets rekommendation RR 15 har 6 Mkr avseende utvecklingsarbeten aktiverats under året, varav 2 Mkr i fjärde kvartalet. Axis har 130 Mkr i likvida medel samt icke utnyttjade lånefaciliteter om 130 Mkr. Därmed uppgår Axis totala betalningsberedskap till 260 Mkr per den 31 december 2002.

### Eget kapital

Koncernens eget kapital uppgår till 313 Mkr. Av periodens förändringar avser 36 Mkr periodens resultat, 1 Mkr nyemission av teckningsoptioner samt 3 Mkr förändring av teckningsoptioner i lager. Totalt antal aktier vid periodens utgång var 68 900 000. Efter fullt utnyttjande av utestående teckningsoptioner uppgår antal aktier till 71 421 300. Koncernens soliditet uppgick till 73 procent per den 31 december 2002.

### Viktiga händelser under året

Utvecklingen inom Video har entydigt gått mot alltmer professionella applikationer och större investeringar. Förutom ökad efterfrågan på avancerade säkerhets- och övervakningslösningar fortsätter

marknaden att drivas av skiftet från analog till digital teknik. I takt med det växande intresset har Axis tecknat strategiskt betydelsefulla order inom flera viktiga kundsegment såsom polismyndigheter, skolor, fängelser och banker. Dessa är av stor betydelse då de visar att digitala lösningar accepteras som standard inom sektorer som traditionellt ställer mycket höga krav på säkerhet. Axis har också fortsatt utveckla sina aktiviteter inom industriella tillämpningar av videoövervakning.

Arbetet med att stärka bolagets position på marknaden har intensifierats under året. Den globala säljorganisationen har lagt en stor arbetsinsats på att utbilda såväl återförsäljare som slutkunder kring nätverksanslutna videolösningar. Samtidigt har samarbeten inletts med ett stort antal nya partners med inriktning på helhetslösningar.

Axis har också fortsatt utveckla sin produktportfölj. Flera nya produkter har introducerats, bland annat den första nätverkskameran för infrarött ljus och en produkt för videoinspelning i digital form. Även utbudet av trådlösa skrivarservrar har breddats till att omfatta såväl lösningar för nätverksstandard 802.11b som Bluetooth.

Marknaden för accesspunkter har fortsatt att utvecklas i relativt långsam takt. Ett större OEM-avtal har dock tecknats med Toshiba för leverans av accesspunkter för Bluetooth. Lösningen är framtagen för intelligenta hem där vitvaror och annan hushållsutrustning knyts samman med hjälp av Bluetooth. Avslutningsvis innebar året ökat intresse för Axis teknologiförsäljning gentemot tredjepartsutvecklare med flera volymbeställningar på utvecklarplattformen AXIS Device Server Platform under fjärde kvartalet.

#### **Händelser efter räkenskapsårets utgång**

Den 28 januari meddelades att verkställande direktör Peter Ragnarsson lämnar sin befattning i Axis AB i samband med att han fått erbjudande om motsvarande position i annat börsnoterat bolag. Arbetet med att rekrytera en efterträdare har inletts. Medan den processen pågår kvarstår Peter Ragnarsson som CEO under sin uppsägningstid om maximalt sex månader.

Styrelseordförande, som fram till 2002-10-31 varit anställd i bolaget, har per 2003-02-12 tecknat avtal som ger Axis möjlighet att på löpande räkning köpa konsulttjänster via det av honom helägda bolaget LMK Industri AB.

#### **Utsikter för 2003**

Under 2003 ska Axis strategiska teknik-, produkt- och marknadsutveckling prioritera Video-området, som bedöms ha betydande långsiktiga tillväxtpotentialer. Målet är att fortsätta växa inom detta område, stärka Axis position som marknadsledande och samtidigt behålla en god lönsamhetsutveckling. Den samlade försäljningsutvecklingen är fortfarande svårbedömd. I slutet av föregående år fanns flera tecken på ökad aktivitet men också indikatorer, inte minst i den amerikanska marknaden, som pekar på att även 2003 kan bli ett år som präglas av generell återhållsamma IT-investeringar.

#### **Redovisningsprinciper**

Bokslutskommunikén har upprättats i enlighet med Redovisningsrådets rekommendation RR 20 Delårsrapportering. Samma redovisningsprinciper och beräkningsmetoder som i den senaste årsredovisningen har använts med undantag för aktivering av utvecklingsarbeten.

#### **Moderbolaget**

Moderbolagets verksamhet är främst inriktad på koncerngemensam förvaltning. Moderbolaget har inga anställda. Rörelseresultatet uppgick till -3 Mkr (-4). Likvida medel uppgick till 52 Mkr.

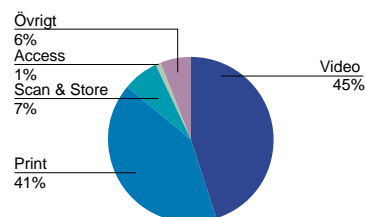
#### **Bolagsstämma och utdelningsförslag**

Ordinarie bolagsstämma hålls den 29 april 2003 kl. 17.00 på Edison Park, Emdalavägen 14, Lund. Styrelsen föreslår en utdelning om 0,15 kronor per aktie.

Lund den 12 februari 2003  
Styrelsen

Fakturering per produktgrupp exkl. Netch (tkr) <sup>1)2)</sup>	Q1 2002	Q2 2002	Q3 2002	Q4 2002	Q4 2001	Q1-Q4 2002	Q1-Q4 2001
Video	66 844	74 756	74 146	85 730	73 670	301 476	238 322
Print	71 184	74 044	72 554	60 152	81 828	277 934	308 537
Scan	3 574	3 425	2 704	3 379	3 281	13 082	25 176
Store	8 321	6 129	9 825	7 829	13 720	32 104	50 644
Access	848	3 087	801	1 059	2 146	5 795	5 158
Övrigt	13 266	9 209	7 522	9 889	14 450	39 886	48 017
<b>TOTALT</b>	<b>164 037</b>	<b>170 650</b>	<b>167 552</b>	<b>168 038</b>	<b>189 095</b>	<b>670 277</b>	<b>675 854</b>

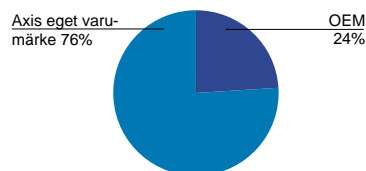
#### FAKTURERING PER PRODUKTGRUPP 2002



Video är Axis största produktområde och efterfrågan på nätverkskameror och videoservrar fortsätter öka.

Fakturering per region exkl. Netch (tkr) <sup>2)</sup>	Q1 2002	Q2 2002	Q3 2002	Q4 2002	Q4 2001	Q1-Q4 2002	Q1-Q4 2001
EMEA	76 790	78 033	70 155	90 925	85 494	315 903	310 406
Americas	44 926	46 971	49 054	39 229	68 576	180 180	209 776
Asia	42 321	45 646	48 343	37 884	35 025	174 194	155 672
<b>TOTALT</b>	<b>164 037</b>	<b>170 650</b>	<b>167 552</b>	<b>168 038</b>	<b>189 095</b>	<b>670 277</b>	<b>675 854</b>

#### FÖRSÄLJNING EGET VARUMÄRKE/OEM 2002



OEM-försäljningen utvecklas stabilt och svarade för 24 procent (20) av årets totala försäljning.

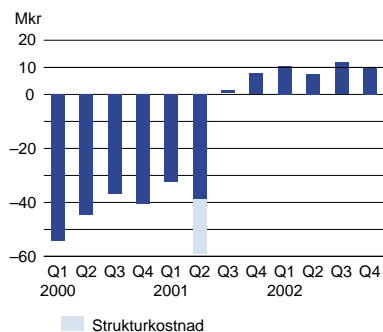
Resultaträkning i sammandrag exkl. Netch (tkr) <sup>2)</sup>	Q1 2002	Q2 2002	Q3 2002	Q4 2002	Q4 2001	Q1-Q4 2002	Q1-Q4 2001
Nettoomsättning	164 037	170 650	167 552	168 038	189 095	670 277	675 854
Bruttovinst	96 236	96 601	94 573	96 597	107 846	384 007	361 482
Bruttomarginal	58,7%	56,6%	56,4%	57,5%	57,0%	57,3%	53,5%
<b>Rörelseresultat</b>	<b>10 652</b>	<b>7 590</b>	<b>11 775</b>	<b>9 641</b>	<b>7 763</b>	<b>39 658</b>	<b>-83 285</b>
Rörelsemarginal	6,5%	4,4%	7,0%	5,7%	4,1%	5,9%	-12,3%
Resultat efter finansiella poster	13 659	9 265	16 173	12 339	-22 363	51 436	-117 802

<sup>1)</sup> I och med att Axis i slutet av 2001 ersatte den tidigare divisionsorganisationen med en funktionsorganisation redovisas försäljningen per produktgrupp från och med första kvartalet 2002. I tabellen visas försäljningen proforma för 2001.

<sup>2)</sup> Netch, som tidigare redovisats i regionen EMEA, ingår ej i koncernen från och med Q3 2001.

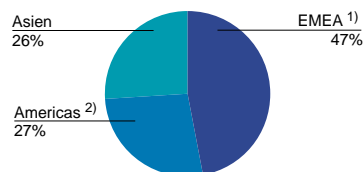
Kvartalsdata för 2001 och 2002 finns på sista sidan i denna rapport.

#### RÖRELSERESULTAT / EBIT Axis exkl. Netch



Rörelseresultatet för helåret 2002 förbättrades med 123 Mkr för jämförbara enheter.

#### FAKTURERING PER REGION 2002



<sup>1)</sup> Europa, Mellanöstern, Afrika  
<sup>2)</sup> Nord, Syd och Central Amerika

Under 2002 ökade försäljningen i både EMEA och Asien medan den minskade i Americas.

## Resultaträkning

(tkr)	Q4 2002	Q4 2001	Q1-Q4 2002	Q1-Q4 2001
Nettoomsättning	168 038	189 095	670 277	696 333
varav Netch	–	–	–	20 479
Kostnad för sålda varor och tjänster	–71 441	–81 249	–286 270	–340 754
<b>Bruttovinst</b>	<b>96 597</b>	<b>107 846</b>	<b>384 007</b>	<b>355 579</b>
varav Netch	–	–	–	–5 903
Försäljningskostnader	–46 786	–49 870	–177 522	–212 011
Administrationskostnader	–13 367	–15 523	–56 334	–66 262
Forsknings- och utvecklingskostnader	–28 206	–32 193	–117 847	–151 052
Jämförelsestörande poster	–	–	–	–33 296
Övriga rörelseintäkter	1 403	–	7 354	–
Övriga rörelsekostnader	–	–2 497	–	–6 922
Andel i intressebolags resultat före skatt	–	–	–	158
<b>Rörelseresultat</b>	<b>9 641</b>	<b>7 763</b>	<b>39 658</b>	<b>–113 806</b>
varav Netch	–	–	–	–30 521
Finansnetto	2 698	–30 126	11 778	–35 687
<b>Resultat efter finansiella poster</b>	<b>12 339</b>	<b>–22 363</b>	<b>51 436</b>	<b>–149 493</b>
varav Netch	–	–	–	–31 691
Skatt på periodens resultat	–7 469	8 118	–15 581	48 445
Minoritetens andel i periodens resultat	–	–	–	10 941
<b>Periodens resultat</b>	<b>4 870</b>	<b>–14 245</b>	<b>35 855</b>	<b>–90 107</b>
Resultat per aktie före utspädning, kr	0,07	–0,21	0,52	–1,31
Resultat per aktie efter utspädning, kr	0,07	–0,21	0,52	–1,31
Antal aktier före utspädning, genomsnitt (tusental)	68 900	68 900	68 900	68 900
Antal aktier efter utspädning, genomsnitt (tusental)	68 985	68 900	68 985	68 900

## Kassaflödesanalys

(tkr)	Q4 2002	Q4 2001	Q1-Q4 2002	Q1-Q4 2001
Kassaflöde från den löpande verksamheten före förändring av rörelsekapital	10 146	10 838	45 819	–80 502
Förändring av rörelsekapital	–11 463	22 659	–39 006	54 922
Kassaflöde från den löpande verksamheten	–1 317	33 497	6 813	–25 580
Kassaflöde från investeringsverksamheten	–9 566	6 303	–15 404	–12 460
Kassaflöde från finansieringsverksamheten	6 849	1 809	–42 226	22 820
<b>Periodens kassaflöde</b>	<b>–4 034</b>	<b>41 609</b>	<b>–50 817</b>	<b>–15 220</b>
Likvida medel vid periodens början	133 990	139 164	180 773	195 993
Likvida medel vid periodens slut	129 956	180 773	129 956	180 773

## Resultaträkning proforma

Axis genomförde under andra kvartalet 2001 en omstrukturering, varvid bland annat innehavet om 59 procent i Netch Technologies såldes. I syfte att visa utvecklingen i det omstrukturerade Axis presenteras i tabellen nedan resultatutvecklingen proforma för jämförbara enheter, det vill säga exklusive Netch. Kvartalsdata för 2001 och 2002 finns på sista sidan i denna rapport.

(tkr)	Q1 2002	Q2 2002	Q3 2002	Q4 2002	Q4 2001	Q1-Q4 2002	Q1-Q4 2001
Nettoomsättning	164 037	170 650	167 552	168 038	189 095	670 277	675 854
Kostnad för sålda varor och tjänster	–67 801	–74 049	–72 979	–71 441	–81 249	–286 270	–314 372
<b>Bruttovinst</b>	<b>96 236</b>	<b>96 601</b>	<b>94 573</b>	<b>96 597</b>	<b>107 846</b>	<b>384 007</b>	<b>361 482</b>
Försäljningskostnader	–41 605	–45 250	–43 881	–46 786	–49 870	–177 522	–203 932
Administrationskostnader	–14 937	–15 281	–12 749	–13 367	–15 523	–56 334	–62 565
Forsknings- och utvecklingskostnader	–31 421	–31 166	–27 054	–28 206	–32 193	–117 847	–151 052
Jämförelsestörande poster	–	–	–	–	–	–	–20 296
Övriga rörelseintäkter	2 379	2 686	886	1 403	–	7 354	–
Övriga rörelsekostnader	–	–	–	–	–2 497	–	–6 922
<b>Rörelseresultat</b>	<b>10 652</b>	<b>7 590</b>	<b>11 775</b>	<b>9 641</b>	<b>7 763</b>	<b>39 658</b>	<b>–83 285</b>
Finansnetto	3 007	1 675	4 398	2 698	–30 126	11 778	–34 517
<b>Resultat efter finansiella poster</b>	<b>13 659</b>	<b>9 265</b>	<b>16 173</b>	<b>12 339</b>	<b>–22 363</b>	<b>51 436</b>	<b>–117 802</b>

## Balansräkning

(tkr)	2002-12-31	2001-12-31
Anläggningstillgångar	122 434	136 611
Varulager	57 994	46 628
Kundfordringar	88 385	106 339
Övriga fordringar	31 714	18 828
Likvida medel	129 956	180 773
<b>Summa</b>	<b>430 483</b>	<b>489 179</b>
Eget Kapital	312 532	273 014
Avsättningar	3 826	16 125
Långfristiga skulder	–	50 000
Kortfristiga skulder	114 125	150 040
<b>Summa</b>	<b>430 483</b>	<b>489 179</b>

## Nyckeltal

	Q4 2002	Q4 2001	Q1-Q4 2002	Q1-Q4 2001
Nettoomsättningstillväxt (%)	-11,1 <sup>1)</sup>	-1,6 <sup>1)</sup>	-0,8 <sup>1)</sup>	-5,3 <sup>1)</sup>
Bruttomarginal (%)	57,5	57,0	57,3	51,1
Rörelsemarginal (%)	5,7	4,1	5,9	-16,3
Vinstmarginal (%)	7,3	-11,8	7,7	-21,5
Avskrivningar (MSEK)	12	19	14	19
Eget kapital (MSEK)	313	273	313	273
Sysselsatt kapital (MSEK)	311	339	311	339
Räntebärande skulder (MSEK)	–	50	–	50
Netto räntebärande skulder (MSEK)	-130	-131	-130	-131
Balansomslutning (MSEK)	430	489	430	489
Avkastning på sysselsatt kapital (%)	16,3	-22,1	16,5	-26,8
Avkastning på totalt kapital (%)	11,5	-15,7	11,7	-19,1
Avkastning på eget kapital (%)	12,1	-19,1	12,6	-45,8
Räntetäckningsgrad (ggr)	15,1	-33,2	24,0	-2,4
Nettoskuldsättningsgrad (ggr)	-0,4	-0,5	-0,4	-0,5
Soliditet (%)	72,8	55,8	72,8	55,8
Andel riskbärande kapital (%)	73,9	57,4	73,9	57,4
Kapitalomsättningshastighet (ggr)	2,1	1,9	2,1	1,8
Antal anställda (genomsnitt för perioden)	340	332	334	439
Omsättning per anställd (MSEK)	2,0	2,3	2,0	1,6
Rörelseresultat per anställd (MSEK)	0,1	0,1	0,1	-0,3

<sup>1)</sup>Jämförelsen avser proforma exklusive Netch.

## Data per aktie

	2002-12-31	2001-12-31
Börskurs vid utgången av perioden (SEK)	18,40	25,00
Föreslagen utdelning (SEK)	0,15	–
P/E-tal	35	–
Antal utestående aktier (tusental)	68 900	68 900

### Kvartalsdata proforma

Axis genomförde under andra kvartalet 2001 en omstrukturering, varvid bland annat innehavet om 59 procent i Netch Technologies såldes. I syfte att visa utvecklingen i det omstrukturerade Axis presenteras i tabellerna nedan resultatutvecklingen proforma för jämförbara enheter, det vill säga exklusive Netch.

Fakturering per produktgrupp exkl. Netch (tkr) <sup>1)2)</sup>	Q1 2001	Q2 2001	Q3 2001	Q4 2001	Q1 2002	Q2 2002	Q3 2002	Q4 2002
Video	52 419	53 562	58 671	73 670	66 844	74 756	74 146	85 730
Print	80 821	75 326	70 562	81 828	71 184	74 044	72 554	60 152
Scan	8 211	7 904	5 781	3 281	3 574	3 425	2 704	3 379
Store	14 130	12 316	10 478	13 720	8 321	6 129	9 825	7 829
Access	1 062	677	1 273	2 146	848	3 087	801	1 059
Övrigt	6 938	18 705	7 923	14 450	13 266	9 209	7 522	9 889
<b>TOTALT</b>	<b>163 581</b>	<b>168 490</b>	<b>154 688</b>	<b>189 095</b>	<b>164 037</b>	<b>170 650</b>	<b>167 552</b>	<b>168 038</b>

Fakturering per region exkl. Netch (tkr) <sup>2)</sup>	Q1 2001	Q2 2001	Q3 2001	Q4 2001	Q1 2002	Q2 2002	Q3 2002	Q4 2002
EMEA	71 553	87 000	66 359	85 494	76 790	78 033	70 155	90 925
Americas	44 579	44 748	51 873	68 576	44 926	46 971	49 054	39 229
Asia	47 449	36 742	36 456	35 025	42 321	45 646	48 343	37 884
<b>TOTALT</b>	<b>163 581</b>	<b>168 490</b>	<b>154 688</b>	<b>189 095</b>	<b>164 037</b>	<b>170 650</b>	<b>167 552</b>	<b>168 038</b>

Resultaträkning (tkr) <sup>2)</sup>	Q1 2001	Q2 2001	Q3 2001	Q4 2001	Q1 2002	Q2 2002	Q3 2002	Q4 2002
Nettoomsättning	163 581	168 490	154 688	189 095	164 037	170 650	167 552	168 038
Kostnad för sålda varor och tjänster	-84 739	-79 363	-69 021	-81 249	-67 801	-74 049	-72 979	-71 441
<b>Bruttovinst</b>	<b>78 842</b>	<b>89 127</b>	<b>85 668</b>	<b>107 846</b>	<b>96 236</b>	<b>96 601</b>	<b>94 573</b>	<b>96 597</b>
Försäljningskostnader	-53 417	-61 302	-39 343	-49 870	-41 605	-45 250	-43 881	-46 786
Administrationskostnader	-17 038	-16 662	-13 342	-15 523	-14 937	-15 281	-12 749	-13 367
Forsknings- och utvecklingskostnader	-38 250	-49 797	-30 812	-32 193	-31 421	-31 166	-27 054	-28 206
Jämförelsestörande poster	-	-20 296	-	-	-	-	-	-
Övriga rörelseintäkter	-	-	-	-	2 379	2 686	886	1 403
Övriga rörelsekostnader	-2 486	-484	-1 455	-2 497	-	-	-	-
<b>Rörelseresultat</b>	<b>-32 349</b>	<b>-59 414</b>	<b>715</b>	<b>7 763</b>	<b>10 652</b>	<b>7 590</b>	<b>11 775</b>	<b>9 641</b>
Finansnetto	3 616	8 555	548	-30 126	3 007	1 675	4 398	2 698
<b>Resultat efter finansiella poster</b>	<b>-28 733</b>	<b>-50 859</b>	<b>1 263</b>	<b>-22 363</b>	<b>13 659</b>	<b>9 265</b>	<b>16 173</b>	<b>12 339</b>

<sup>1)</sup> I och med att Axis i slutet av 2001 ersatte den tidigare divisionsorganisationen med en funktionsorganisation redovisas försäljningen per produktgrupp från och med första kvartalet 2002. I tabellen visas försäljningen proforma för 2001.

<sup>2)</sup> Netch, som tidigare redovisats i regionen EMEA, ingår ej i koncernen från och med Q3 2001.

Vi har översiktligt granskat denna bokslutsrapport enligt den rekommendation som FAR utfärdat. En översiktlig granskning är väsentligt begränsad jämfört med en revision. Det har inte framkommit något som tyder på att bokslutsrapporten inte uppfyller kraven enligt börs- och årsredovisningslagarna.

Lund den 12 februari 2003

Öhrlings PricewaterhouseCoopers AB

Anders Lundin, Auktoriserad revisor  
Huvudansvarig

Dan Andersson, Auktoriserad revisor

### Kommande rapporttillfällen

Tremånadersrapport

22 april 2003

Årsredovisning för 2002 publiceras i mars 2003 på Axis hemsida,  
[www.axis.com/corporate/investor/swe/rapporter.htm](http://www.axis.com/corporate/investor/swe/rapporter.htm)

Ytterligare information kan erhållas av Peter Ragnarsson, verkställande direktör, Jörgen Lindquist, CFO, 046-272 18 00 eller Anne Rhenman, Director, Investor Relations & Corporate Communications, 0708-90 18 29.



Axis AB · Emdalavägen 14  
223 69 Lund · [www.axis.com](http://www.axis.com)